

第 102 期  
有価証券報告書

自 2023年4月1日  
至 2024年3月31日

アズビル株式会社

東京都千代田区丸の内二丁目7番3号

(E01879)

# 目次

(頁)

表紙	
第一部 企業情報	1
第1 企業の概況	1
1. 主要な経営指標等の推移	1
2. 沿革	3
3. 事業の内容	4
4. 関係会社の状況	6
5. 従業員の状況	7
第2 事業の状況	10
1. 経営方針、経営環境及び対処すべき課題等	10
2. サステナビリティに関する考え方及び取組	16
3. 事業等のリスク	27
4. 経営者による財政状態、経営成績及びキャッシュ・フローの状況の分析	34
5. 経営上の重要な契約等	41
6. 研究開発活動	42
第3 設備の状況	44
1. 設備投資等の概要	44
2. 主要な設備の状況	45
3. 設備の新設、除却等の計画	47
第4 提出会社の状況	48
1. 株式等の状況	48
(1) 株式の総数等	48
(2) 新株予約権等の状況	48
(3) 行使価額修正条項付新株予約権付社債券等の行使状況等	48
(4) 発行済株式総数、資本金等の推移	48
(5) 所有者別状況	49
(6) 大株主の状況	50
(7) 議決権の状況	51
(8) 役員・従業員株式所有制度の内容	52
2. 自己株式の取得等の状況	56
3. 配当政策	57
4. コーポレート・ガバナンスの状況等	58
(1) コーポレート・ガバナンスの概要	58
(2) 役員の状況	65
(3) 監査の状況	74
(4) 役員の報酬等	76
(5) 株式の保有状況	80
第5 経理の状況	88
1. 連結財務諸表等	89
(1) 連結財務諸表	89
(2) その他	131
2. 財務諸表等	132
(1) 財務諸表	132
(2) 主な資産及び負債の内容	147
(3) その他	147
第6 提出会社の株式事務の概要	148
第7 提出会社の参考情報	149
1. 提出会社の親会社等の情報	149
2. その他の参考情報	149
第二部 提出会社の保証会社等の情報	150

[監査報告書]

## 【表紙】

【提出書類】	有価証券報告書
【根拠条文】	金融商品取引法第24条第1項
【提出先】	関東財務局長
【提出日】	2024年6月25日
【事業年度】	第102期（自 2023年4月1日 至 2024年3月31日）
【会社名】	アズビル株式会社
【英訳名】	Azbil Corporation
【代表者の役職氏名】	取締役 代表執行役社長 山本 清博
【本店の所在の場所】	東京都千代田区丸の内二丁目7番3号
【電話番号】	(03) 6810-1000
【事務連絡者氏名】	総務部長 田中 健二
【最寄りの連絡場所】	東京都千代田区丸の内二丁目7番3号
【電話番号】	(03) 6810-1000
【事務連絡者氏名】	総務部長 田中 健二
【縦覧に供する場所】	株式会社東京証券取引所 (東京都中央区日本橋兜町2番1号)

## 第一部【企業情報】

### 第1【企業の概況】

#### 1【主要な経営指標等の推移】

##### (1) 連結経営指標等

回次		第98期	第99期	第100期	第101期	第102期
会計年度		自 2019年 4月1日 至 2020年 3月31日	自 2020年 4月1日 至 2021年 3月31日	自 2021年 4月1日 至 2022年 3月31日	自 2022年 4月1日 至 2023年 3月31日	自 2023年 4月1日 至 2024年 3月31日
売上高	(百万円)	259,411	246,821	256,551	278,406	290,938
経常利益	(百万円)	27,712	26,338	29,519	32,140	38,999
親会社株主に帰属する 当期純利益	(百万円)	19,793	19,918	20,784	22,602	30,207
包括利益	(百万円)	19,291	22,535	21,334	25,645	37,700
純資産額	(百万円)	185,301	200,607	203,141	205,880	224,887
総資産額	(百万円)	274,559	284,597	280,052	296,873	313,728
1株当たり純資産額	(円)	1,313.17	1,420.52	1,459.08	1,518.01	1,680.37
1株当たり当期純利益	(円)	140.80	142.77	150.79	168.27	228.39
潜在株式調整後1株当たり 当期純利益	(円)	—	—	—	—	—
自己資本比率	(%)	66.7	69.6	71.5	68.3	70.6
自己資本利益率	(%)	10.9	10.4	10.4	11.2	14.2
株価収益率	(倍)	19.91	33.38	27.12	21.45	18.36
営業活動による キャッシュ・フロー	(百万円)	29,811	22,603	10,120	13,118	27,540
投資活動による キャッシュ・フロー	(百万円)	△4,172	283	△3,990	△1,977	△2,360
財務活動による キャッシュ・フロー	(百万円)	△18,767	△6,996	△20,584	△19,694	△22,455
現金及び現金同等物の期末残高	(百万円)	74,743	90,652	77,891	71,232	75,595
従業員数	(人)	9,897	10,003	10,086	10,063	9,909
[外、臨時従業員の平均雇用人 数]		[1,418]	[1,339]	[1,370]	[1,292]	[1,397]

- (注) 1. 当社は「株式給付制度（J-E S O P）」を導入しております。信託財産として株式会社日本カストディ銀行の信託E口が保有する当社株式については、株主資本において自己株式として計上されており、1株当たり純資産額及び1株当たり当期純利益の算定上、期末発行済株式総数及び期中平均株式数の計算において控除する自己株式数に含めております。
2. 当社は「信託型従業員持株インセンティブ・プラン」を導入しております。信託財産としてazbilグループ社員持株会専用信託が保有する当社株式については、株主資本において自己株式として計上されており、第101期以降の1株当たり純資産額及び1株当たり当期純利益の算定上、期末発行済株式総数及び期中平均株式数の計算において控除する自己株式数に含めております。
3. 当社は株式報酬制度を導入しております。信託財産として株式会社日本カストディ銀行の信託E口が保有する当社株式については、株主資本において自己株式として計上されており、第101期以降の1株当たり純資産額及び1株当たり当期純利益の算定上、期末発行済株式総数及び期中平均株式数の計算において控除する自己株式数に含めております。
4. 潜在株式調整後1株当たり当期純利益については、潜在株式が存在しないため記載しておりません。
5. 「収益認識に関する会計基準」（企業会計基準第29号 2020年3月31日）等を第100期の期首から適用しており、第100期以降に係る主要な経営指標等については、当該会計基準等を適用した後の指標等となっております。

## (2) 提出会社の経営指標等

回次	第98期	第99期	第100期	第101期	第102期
会計年度	自 2019年 4月1日 至 2020年 3月31日	自 2020年 4月1日 至 2021年 3月31日	自 2021年 4月1日 至 2022年 3月31日	自 2022年 4月1日 至 2023年 3月31日	自 2023年 4月1日 至 2024年 3月31日
売上高 (百万円)	184,371	175,416	174,879	184,349	189,621
経常利益 (百万円)	22,686	19,735	23,968	27,923	30,444
当期純利益 (百万円)	16,581	15,036	18,824	21,822	25,066
資本金 (百万円)	10,522	10,522	10,522	10,522	10,522
発行済株式総数 (株)	145,200,884	145,200,884	145,200,884	143,700,884	141,508,184
純資産額 (百万円)	157,491	167,905	166,825	166,267	177,588
総資産額 (百万円)	222,327	230,312	216,386	222,881	231,375
1株当たり純資産額 (円)	1,128.96	1,203.46	1,215.15	1,244.43	1,347.11
1株当たり配当額 (円)	50.00	55.00	60.00	66.00	76.00
(うち1株当たり中間配当額) (円)	(25.00)	(25.00)	(30.00)	(32.50)	(36.50)
1株当たり当期純利益 (円)	117.95	107.78	136.57	162.46	189.52
潜在株式調整後1株当たり 当期純利益 (円)	—	—	—	—	—
自己資本比率 (%)	70.8	72.9	77.1	74.6	76.8
自己資本利益率 (%)	10.5	9.2	11.2	13.1	14.6
株価収益率 (倍)	23.77	44.21	29.95	22.22	22.13
配当性向 (%)	42.4	51.0	43.9	40.6	40.1
従業員数 (人)	5,369	5,357	5,329	5,238	5,163
[外、臨時従業員の平均雇用人 数]	[934]	[882]	[902]	[905]	[952]
株主総利回り (%)	110.2	188.1	164.3	148.4	173.9
(比較指標：配当込みTOPIX) (%)	(90.5)	(128.6)	(131.2)	(138.8)	(196.2)
最高株価 (円)	3,275	6,120	5,530	4,410	5,183
最低株価 (円)	2,215	2,619	3,900	3,190	3,445

- (注) 1. 当社は「株式給付制度 (J-E S O P)」を導入しております。信託財産として株式会社日本カストディ銀行の信託E口が保有する当社株式については、株主資本において自己株式として計上されており、1株当たり純資産額及び1株当たり当期純利益の算定上、期末発行済株式総数及び期中平均株式数の計算において控除する自己株式数に含めております。
2. 当社は「信託型従業員持株インセンティブ・プラン」を導入しております。信託財産としてazbilグループ社員持株会専用信託が保有する当社株式については、株主資本において自己株式として計上されており、第101期以降の1株当たり純資産額及び1株当たり当期純利益の算定上、期末発行済株式総数及び期中平均株式数の計算において控除する自己株式数に含めております。
3. 当社は株式報酬制度を導入しております。信託財産として株式会社日本カストディ銀行の信託E口が保有する当社株式については、株主資本において自己株式として計上されており、第101期以降の1株当たり純資産額及び1株当たり当期純利益の算定上、期末発行済株式総数及び期中平均株式数の計算において控除する自己株式数に含めております。
4. 潜在株式調整後1株当たり当期純利益については、潜在株式が存在しないため記載しておりません。
5. 「収益認識に関する会計基準」(企業会計基準第29号 2020年3月31日)等を第100期の期首から適用しており、第100期以降に係る主要な経営指標等については、当該会計基準等を適用した後の指標等となっております。
6. 株価は、2022年4月3日以前は東京証券取引所(市場第一部)におけるものであり、2022年4月4日以降は東京証券取引所(プライム市場)におけるものであります。

## 2 【沿革】

1906年12月	創業者の山口武彦が山武商會を創立、欧米工作機械類・ボールベアリング・酸素溶接機等を輸入・販売
1932年7月	山武商會を株式会社に改組、工業計器の組立開始
1939年4月	蒲田工場を建設、ブラウン・インストルメント・カンパニー（米国）（後にハネウエル・インコーポレイテッドに吸収合併）の計器を国産化
1942年4月	㈱山武商會を山武工業㈱と商号変更、商事部門を独立させ、別に㈱山武商會（現：アズビルトレーディング㈱ 連結子会社）を設立
1949年8月	企業再建整備法により山武工業㈱を清算するため、第二会社として山武計器㈱を設立、計測器の製造、販売事業を開始
1953年1月	ハネウエル・インコーポレイテッド（米国）（現：ハネウエル・インターナショナル・インコーポレイテッド（米国））との技術提携契約に基づき、同社と資本提携（保有割合：50%）
1956年7月	山武計器㈱を山武ハネウエル計器㈱と商号変更
1958年8月	株式を店頭公開
1961年4月	藤沢工場（現：藤沢テクノセンター）を建設、マイクロスイッチ、空調制御機器を生産
1961年10月	株式を東京証券取引所市場第二部に上場
1963年10月	山武計装㈱（1998年7月山武ビルシステム㈱と商号変更）を設立（出資比率：100%）、空調計装工事業を開始
1965年10月	工業計器のメンテナンス事業を行う山和計装㈱に出資（出資比率：50%）、山武メンテナンス㈱と商号変更（1998年7月山武産業システム㈱と商号変更）
1966年12月	山武ハネウエル計器㈱を山武ハネウエル㈱と商号変更
1969年2月	株式を東京証券取引所市場第一部に上場
1972年11月	寒川工場（現：湘南工場）を建設、調節弁を生産
1973年7月	プラスチック、ダイカスト部品を生産する㈱山武プレジジョン（1990年4月山武コントロールプロダクト㈱と商号変更）に出資（出資比率：100%）
1973年8月	伊勢原工場を建設、ビルディング・オートメーションの各種中央管制システム、制御盤を生産
1974年6月	キーボードを生産する㈱太信（現：アズビル太信㈱ 連結子会社）に出資（出資比率：50%）
1990年3月	ハネウエル・インコーポレイテッドの出資比率が50%から24.15%になる
1990年11月	ハネウエル・インコーポレイテッドとの技術提携契約を包括的提携契約に変更
1997年10月	ハネウエル・インコーポレイテッドとの包括的提携契約を事業ごとの提携契約に変更
1998年7月	山武ハネウエル㈱を㈱山武と商号変更
1998年10月	ビルシステム事業及び産業システム事業の国内営業の一部を山武ビルシステム㈱及び山武産業システム㈱へ譲渡
2002年7月	ハネウエル・インコーポレイテッドグループとの資本提携解消
2003年4月	山武ビルシステム㈱及び山武産業システム㈱を吸収合併
2005年12月	㈱金門製作所（現：アズビル金門㈱ 連結子会社）の第Ⅰ種優先株式（議決権比率：14.95%）及び第Ⅱ種優先株式を取得
2006年1月	㈱金門製作所（現：アズビル金門㈱ 連結子会社）の第Ⅰ種優先株式（議決権比率：14.95%）の全株式を普通株式（議決権比率：43.31%）に転換
2008年4月	㈱金門製作所（現：アズビル金門㈱ 連結子会社）を株式交換により完全子会社化
2012年4月	㈱山武をアズビル㈱に商号変更
〃	山武コントロールプロダクト㈱を吸収合併
2013年1月	スペインTelstar, S.A.（現：アズビルテルスター(有) 連結子会社）に出資（出資比率80%）
2014年12月	アズビルテルスター(有)の出資持分の追加取得を行い、完全子会社化
2019年6月	湘南工場に新たに建設された生産棟の稼働を開始、11月に首都圏の生産機能を集約
2022年4月	東京証券取引所の市場区分の見直しにより、東京証券取引所の市場第一部からプライム市場に移行
2022年6月	監査役会設置会社から指名委員会等設置会社へ移行

### 3 【事業の内容】

azbilグループは、当社と子会社54社及び関連会社2社により構成され、人々の安心、快適、達成感と地球環境への貢献を目指す「人を中心としたオートメーション」を追求し、建物市場でビルディングオートメーション（BA）事業を、工業市場でアドバンスオートメーション（AA）事業を、ライフラインや生活に密着した市場において、ライフオートメーション（LA）事業を展開しております。その事業内容は、以下のとおりであります。BA事業では、ビルディングオートメーションシステム、セキュリティシステムから、アプリケーションソフト、コントローラ、バルブ、センサまでのフルラインナップを自社にて開発、製造し、また計装設計から販売、エンジニアリング、サービス、省エネソリューション、設備の運営管理までを一貫した体制で提供し、独自の環境制御技術で、快適で効率の良い執務・生産空間の創造と、環境負荷低減に貢献する事業を展開しております。AA事業では、石油、化学、鉄鋼、紙パルプ等の素材産業や、自動車、電気・電子、半導体、食品等の加工・組立産業の課題解決に向け、装置や設備の最適運用をライフサイクルで支援する製品やソリューション、計装・エンジニアリング、保守サービスを提供し、先進的な計測制御技術を発展させ、安全で人の能力を発揮できる生産現場の実現を目指すとともに、お客様との協働により新たな価値を創造する事業を展開しております。また、LA事業では、建物市場や工業市場で永年培った計測・制御・計量の技術を、ガス・水道等のライフライン、生活の場、ライフサイエンス研究、製薬・医療分野等に提供し、人々の生き活きとした暮らしに貢献する事業を展開しております。

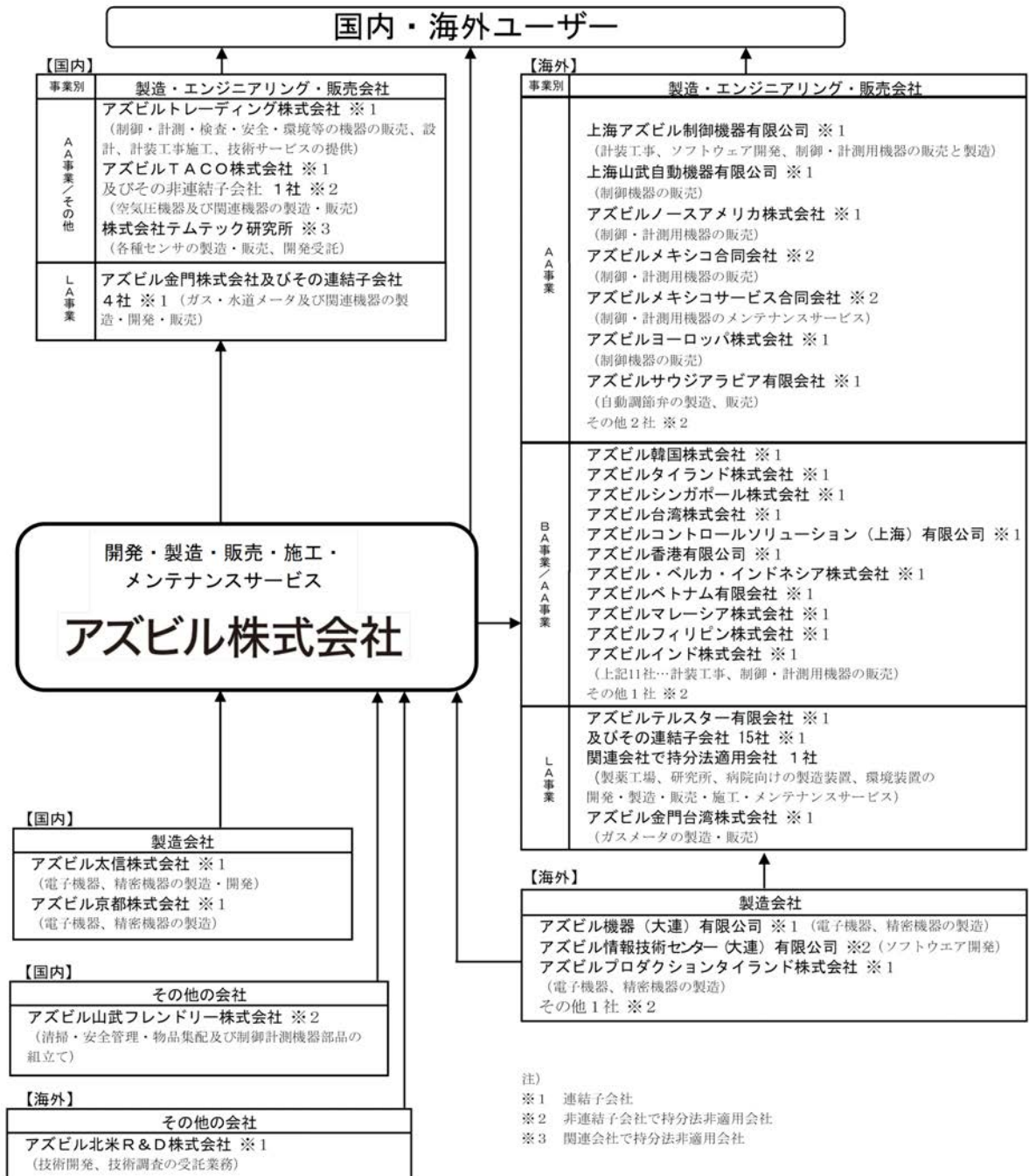
事業内容及びazbilグループの当該事業に係る位置付け並びにセグメントとの関連は、次のとおりであります。

セグメントの名称	主 要 製 品	主 要 会 社
ビルディングオートメーション事業	室内用温湿度センサ、天井用温度センサ、室内用温湿度調節器、赤外線アレイセンサ、WP（ワークスペース）センサ、デジタル設定器、マルチエリア対応ユーザーミナル、統合型ユーザーミナル、ビルディングオートメーションシステム、入退室管理システム、非接触ICカードリーダ、空調設備用コントローラ、熱源設備用コントローラ、吹出口ダンパ、流量計測制御機能付電動二方弁 等	当社
アドバンスオートメーション事業	調節弁、グラフィカル調節計、デジタルマスフローコントローラ、計装ネットワークモジュール、差圧・圧力発信器、電磁流量計、スマート・バルブ・ポジショナ、協調オートメーションシステム、プロセス・コントローラ、アジャスタブル近接センサ、光電スイッチ、アドバンストUVセンサ、リミットスイッチ、熱式微小液体流量計、重要プロセス変数変動監視システム、オンライン異常予兆検知システム等	当社 アズビルトレーディング㈱ アズビルノースアメリカ㈱ アズビルプロダクションタイランド㈱ アズビル機器（大連）有限公司
ライフオートメーション事業	バリアシステム、凍結乾燥装置、クラウドサービス、マイコンメーター、超音波ガスメーター、膜式スマートメーター、高機能（普及型）膜式マイコンメーター、高圧ガバナ、電池電磁 <sup>TM</sup> 水道メーター、電子式水道メーター、全館空調システム、全館空気清浄換気システム 等	当社 アズビル金門㈱ アズビルテルスター(有)
その他	保険代理業 等	

(注)上記の4区分は、「第5 経理の状況 1 連結財務諸表等 (1) 連結財務諸表 注記事項 (セグメント情報等)」に掲げるセグメント情報の区分と同一であります。

[事業系統図]

以上述べた事項を事業系統図によって示すと次のとおりであります。





#### 4 【関係会社の状況】

名称	住所	資本金	主要な事業の内容	議決権の 所有割合 (%)	関係内容
(連結子会社) アズビルトレーディング㈱	東京都港区	百万円 50	アドバンスオー トメーション	100.00	azbilグループの制御機 器の販売をしておりま す。 役員の兼任等…有
アズビル金門㈱ (注) 2	東京都新宿区	百万円 3,157	ライフオートメ ーション	100.00	azbilグループの計量機 器の製造・販売をして おります。なお、当社 より支払債務の一部に 対して債務保証を受け ております。 役員の兼任等…有
アズビルプロダクションタ 일랜드㈱	タイ チョンブ リー県	千パーツ 180,000	アドバンスオー トメーション	99.9	azbilグループの電子機 器、部品等の製造をし ております。 役員の兼任等…有
アズビル機器（大連） 有限公司	中国大連市	千人民元 61,176	アドバンスオー トメーション	100.00	azbilグループの電子機 器、部品等の製造をし ております。 役員の兼任等…有
アズビルノースアメリカ㈱ (注) 2	米国アリゾナ州	千米ドル 28,550	アドバンスオー トメーション	100.00	azbilグループの制御・ 計測用機器の販売をし ております。 役員の兼任等…有
アズビルテルスター(有) (注) 2	スペイン カタ ルーニャ州	千ユーロ 1,540	ライフオートメ ーション	100.00	当社より金融機関から の借入に対して債務保 証を受けております。 役員の兼任等…有
その他	39社				
(持分法適用関連会社)					
	1社				

(注) 1. 主要な事業の内容欄には、セグメントの名称を記載しております。

2. 特定子会社であります。

## 5 【従業員の状況】

### (1) 連結会社の状況

2024年3月31日現在

セグメントの名称	従業員数（人）	
ビルディングオートメーション事業	3,207	[537]
アドバンスオートメーション事業	3,575	[391]
ライフオートメーション事業	1,876	[255]
報告セグメント計	8,658	[1,183]
その他	3	[1]
全社（共通）	1,248	[213]
合計	9,909	[1,397]

(注) 1. 全社（共通）として記載されている従業員数は、特定の事業セグメントに区分できないスタッフ部門及び研究開発部門に所属している者であります。

2. 臨時従業員数（有期雇用のパートタイマー、定年後再雇用社員及び契約社員を含み、人材派遣会社からの派遣社員は除いております。）は、[ ]内に年間の平均雇用人員を外数で記載しております。

### (2) 提出会社の状況

2024年3月31日現在

従業員数（人）	平均年齢（歳）	平均勤続年数（年）	平均年間給与（円）
5,163 [952]	45.9	20.0	7,618,824

セグメントの名称	従業員数（人）	
ビルディングオートメーション事業	2,562	[483]
アドバンスオートメーション事業	1,689	[270]
ライフオートメーション事業	48	[13]
報告セグメント計	4,299	[766]
その他	-	[-]
全社（共通）	864	[186]
合計	5,163	[952]

(注) 1. 全社（共通）として記載されている従業員数は、特定の事業セグメントに区分できないスタッフ部門及び研究開発部門に所属している者であります。

2. 臨時従業員数（有期雇用のパートタイマー、定年後再雇用社員及び契約社員を含み、人材派遣会社からの派遣社員は除いております。）は、[ ]内に年間の平均雇用人員を外数で記載しております。

3. 平均年間給与は、賞与及び基準外賃金を含んでおります。

(3) 労働組合の状況

当社のアズビル労働組合は、1946年9月に結成され、現在上部団体としてJAMに属しており、2024年3月31日現在の組合員数は3,727人です。労使間の諸問題については、常設協議機関としての経営協議会をはじめとしてカンパニー経営協議会、窓口協議会、地区窓口協議会等を設け、また専門的分野については総合委員会、ワークライフバランス委員会等により労使協議制を基本とした運営を図っております。

また、アズビル金門㈱、アズビル金門エナジープロダクツ㈱、アズビルトレーディング㈱におきましても労働組合が結成され、アズビル金門㈱及びアズビル金門エナジープロダクツ㈱の労働組合は上部団体としてJAMに属しており、2024年3月31日現在の組合員数は、アズビル金門㈱280名、アズビル金門エナジープロダクツ㈱120名、アズビルトレーディング㈱102名です。なお、アズビルベトナム有限会社、アズビル機器（大連）有限公司、アズビルコントロールソリューション（上海）有限公司、及び上海アズビル制御機器有限公司にも労働組合が結成されており、いずれの労働組合においても労使協議制を基本に運営が図られております。このほかの連結子会社については、労働組合は結成されておきませんが、労使関係は良好な状態です。

(4) 管理職に占める女性従業員の割合、男性従業員の育児休業取得率及び労働者の男女の賃金の差異

① 提出会社

当事業年度					補足説明
管理職に占める女性従業員の割合 (%) (注) 1.	男性従業員の育児休業取得率 (%) (注) 2.	従業員の男女の賃金の差異 (%) (注) 1. (男性の賃金に対する女性の賃金の割合)			
		全従業員	雇用期間の定めのない従業員	臨時従業員 (注) 3.	
5.4	83.3	66.9	71.6	53.8	<p>1. 事業運営上、理工系出身のエンジニアが多いことなどの理由から、女性正社員数は全正社員数の約20%になっています。性別にかかわらず様々な場面での登用を進めておりますが、引き続き多様性の確保を図ってまいります。（「第2事業の状況 2 サステナビリティに関する考え方及び取組」参照）</p> <p>2. 賃金は性別に関係なく同一の基準を適用しており、当社において人事制度上の同一等級での男女賃金格差は89%～101%です。本表における賃金差異の主要因には、時間短縮勤務の選択者、等級別の在籍者数の違いなどが挙げられます。</p>

(注) 1. 「女性の職業生活における活躍の推進に関する法律」（平成27年法律第64号）の規定に基づき算出したものであります。

2. 「育児休業、介護休業等育児又は家族介護を行う労働者の福祉に関する法律」（平成3年法律第76号）の規定に基づき、「育児休業、介護休業等育児又は家族介護を行う労働者の福祉に関する法律施行規則」（平成3年労働省令第25号）第71条の4第2号における育児休業等及び育児目的休暇等の取得割合を算出したものであります。

3. 臨時従業員には、有期雇用のパートタイマー、定年後再雇用社員及び契約社員が含まれます。

② 連結子会社

当事業年度						補足説明
名称	管理職に占める女性従業員割合 (%) (注) 1.	男性従業員の育児休業取得率 (%) (注) 2.	従業員の男女の賃金の差異 (%) (注) 1. (男性の賃金に対する女性の賃金の割合)			
			全従業員	雇用期間の定めのない従業員	臨時従業員 (注) 3.	
アズビルトレーディング㈱	14.0	100.0	72.5	72.8	69.0	
アズビル金門㈱	6.5	100.0	80.1	80.1	65.4	
アズビル金門エナジープロダクツ㈱	8.8	75.0	65.2	70.9	89.1	
アズビルTACO㈱	7.7	-	-	-	-	
アズビル太信㈱	5.9	-	-	-	-	

(注) 1. 「女性の職業生活における活躍の推進に関する法律」(平成27年法律第64号)の規定に基づき算出したものであります。

2. 「育児休業、介護休業等育児又は家族介護を行う労働者の福祉に関する法律」(平成3年法律第76号)の規定に基づき、「育児休業、介護休業等育児又は家族介護を行う労働者の福祉に関する法律施行規則」(平成3年労働省令第25号)第71条の4第2号における育児休業等及び育児目的休暇等の取得割合を算出したものであります。

3. 臨時従業員には、有期雇用のパートタイマー、定年後再雇用社員及び契約社員が含まれます。

## 第2【事業の状況】

### 1【経営方針、経営環境及び対処すべき課題等】

文中の将来に関する事項は、当連結会計年度末現在において、azbilグループが判断したものであります。

#### (1) 経営方針

azbilグループは、「人を中心としたオートメーション」のグループ理念のもと、事業を通して持続可能な社会へ「直列」に繋がる貢献を実践することで、社会のwell-beingの実現を通じてグループ社員全員のwell-beingを実現し、あらゆるステークホルダーと信頼関係を構築することにより継続的な企業価値の向上を図り、皆様のご期待にお応えしていきたいと考えております。

このため、「技術・製品を基盤にソリューション展開で「顧客・社会の長期パートナー」へ」、「地域の拡大と質的な転換で「グローバル展開」」、「体質強化を継続的に実施できる「学習する企業体」を目指す」の3つを基本方針に、事業収益力の強化及びグローバルな事業基盤の整備を進めつつ、これらを基にした事業成長施策を展開しております。具体的には、ビルディングオートメーション（BA）、アドバンスオートメーション（AA）、ライフオートメーション（LA）の3事業において、計測と制御の技術を核に、「人を中心としたオートメーション」の発想に基づく製品・サービスを提供し、お客様のニーズや社会課題の解決に貢献することで、お客様・社会とともに自らの持続的成長を目指しております。

#### (2) 経営戦略等

当社は、人を中心据え、人と技術が協創するオートメーション世界の実現に注力し、お客様の安全・安心や企業価値の向上、地球環境問題の改善等に貢献する世界トップクラスの企業集団になることを長期目標と設定、段階的に中期経営計画を立案し、この目標達成に向けた取組みを行っております。オートメーションに焦点をあてつつ単一市場への過度な集中を避け、3つの事業分野から成る複合的な事業ポートフォリオの構築を進め、顧客開拓やシナジー等による事業領域の拡大に取り組んでまいりました。

これらの事業領域には、既存の製品・サービスの提供では持続的な成長の実現が厳しくなっている成熟領域もあれば、IoTやAIといった新たな技術革新に伴い、急激に変化している領域もあります。基盤を確たるものとし、企業としての存続を確かなものとする取組みを継続するとともに、更なる成長を実現するため、国内外の事業機会の変化を的確に捉え、事業創造の視点から「商品と顧客現場の連携」によるソリューション提案力の向上に取り組み、azbilグループならではの価値の提供を実現してまいります。

長期目標の達成に向け、社会の環境、ニーズが大きく変化するなか、2022年8月にはグループ理念を基に「機会」と「リスク」の両面から、ダブルマテリアリティ（環境・社会が企業に与える財務的な影響と、企業活動が環境・社会に与える影響という2つの軸で重要性を評価する考え方）を取り入れ、当社グループが長期にわたり取り組む重点課題として10のマテリアリティ項目を特定し、2023年度は「2 サステナビリティに関する考え方及び取組」に記載のとおり、これらを再確認しました。これらのマテリアリティに基づき、事業や企業活動に関する7つの項目については、SDGs（Sustainable Development Goals—持続可能な開発目標）の領域において目標を「azbilグループSDGs目標」として具体的に定めるとともに、企業が社会に存立するうえで果たさなければならない基本的責務である3つの項目については、CSR活動において具体的な目標を定めております。それらの目標の達成に向けて様々な取組みを行うことで、「サステナビリティ経営<sup>\*1</sup>」を推進しております。

2023年度も、2022年度に引き続き地政学的リスクに端を発したグローバルサプライチェーンの課題に加え、エネルギー・部品価格の高騰並びに、部品等の長納期化やインフレ等が世界経済に大きな影響を与えた年となりました。この厳しい状況下において当社グループとしましては、市場ごとに事業環境は異なるもののお客様の生産性改善ニーズ等による受注を着実に捉え、調達・生産プロセスの改善により売上を拡大するとともに、インフレ等によるコスト上昇に対し、価格転嫁対応を含む収益力強化と業務効率化の展開により過去最高業績を更新しました。

2023年度に実施してまいりました具体的な活動としましては、研究開発拠点「藤沢テクノセンター」内の新実験棟にてクラウドや人工知能を活用した先進的なシステム・ソリューションや、MEMS<sup>\*2</sup>技術による高機能・高性能デバイスの開発プロジェクトが進展しました。また、あらゆる業務の変革に不可欠なDXの推進も強化しました。最新のデジタル技術を活用した製品・サービスの開発から、「仕事と働き方の創造」の観点での業務の効率化・高付加価値化まで積極的に取り組んでいます。加えて、昨今注目を集めている生成AIについても業務効率の観点で活用に着手しており、安全に利用するための基盤を整備しつつ、DXの促進を加速しています。生産面においても、2022年に竣工した中国大連生産子会社の新工場棟において全面稼働が開始されたことに続き、タイ生産子会社も2024年4月に新工場棟が竣工し、グローバルでの生産基盤の強化が進みました。さらに、成長領域における事業拡大に向け、出資を含む他社協業も継続して実施し、GX（グリーントランスフォーメーション）<sup>\*3</sup>の推進を通じ脱炭素社会の実現に貢献してまいりました。



▲タイ生産子会社の新工場棟



▲竣工式の様子

収益力という観点では、これまで取り組んできた受注時の採算性改善、海外生産・調達拡大といった収益力強化施策に加え、価格転嫁等を含めたコスト上昇への適切な対応やDXの推進を通じた業務効率化をグローバルに展開することにより、一層の収益力強化を行いました。また、資本コストを意識した経営の観点からは、投下資本利益率（ROIC）を導入したことにより、投下資本からの収益性に基づく経営資源活用の最大効率化及び事業ポートフォリオ管理を強化することで、当社グループ全体の企業価値向上に繋げてまいりました。

また、経営体制におけるガバナンス強化の観点から、コーポレート・ガバナンスの強化を重要課題とし、取締役会の監督・監査機能強化、経営の透明性や健全性の強化、執行の責任体制の明確化等に取り組んでまいりました。その取組みの一つとして、2022年度に指名委員会等設置会社へ移行した後も、2023年度には中長期的な業績目標の達成及び企業価値向上に向けた動機づけを目的に、インセンティブ報酬としての株式報酬の構成比率を拡大することを決定し、報酬ポリシーを改定しました。今後も取締役・執行役等の企業価値向上への意識及び株主価値の最大化への意欲を一層高め、株主の皆様との価値共有に繋げてまいります。

2024年度におきましても事業環境の構造的変化が継続することを前提に、顧客・社会の変化を支援できることがオートメーション事業の価値との考えに基づき、アズビルならではの技術・製品・サービスを活かすことのできる「新オートメーション事業」、「環境・エネルギー事業」、「ライフサイクル型事業」という3つの成長事業領域に注力し、新たな課題の解決策を提供することにより、BA、AA、LAの3事業での成長を実現してまいります。

2024年度はこれまでの変革の実績を起点に、“更なる成長に向けた変革”の年度と位置付けております。2030年度の長期目標を達成するため、持続可能な社会へ「直列」に繋がる貢献による社会のwell-beingの実現を通じて事業を拡大するとともに、社員全員のwell-beingを実現し、その過程において社員一人ひとりが達成感と成長実感を得られるような成長を目指します。具体的には、半導体市場のような技術革新により需要が拡大する市場とカーボンニュートラルやサーキュラーエコノミーなど社会課題対応として需要が拡大する市場を成長市場と定義し、それらにおける“計測と制御”領域での競争優位性を高めることによる事業成長を目指します。また、継続的に競争優位性を持った商品群を創り出すため、人的資本、製品開発、生産、DXの各分野に継続した投資を実施し、コア技術の強化、人材育成、DXによる技術伝承と業務効率化を図ります。加えて、成長領域としての海外事業では、市場シェアの拡大と商品力の強化を目指します。こうした取組みを通じて、方針に掲げたサステナビリティ経営の推進に向け、ガバナンス体制の強化と企業成長の原動力でもある人的資本への投資にも積極的に取り組むことで中期経営計画の着実な達成に繋げ、各社員のwell-beingを実現します。

今後も多岐にわたる事業環境において不安定な状況が継続することも想定されることを前提に、持続可能な社会に向けた取組みの強化が一層重要になると認識しております。アズビルの基幹事業であるオートメーション事業は、建物、工場、ライフラインといった領域の“空間の質”を向上させながら、資源・エネルギー使用量を適正に抑制することが可能であり、我々の事業を拡大することが地球環境負荷の低減に繋がります。持続可能な社会の実現のためには、資源・エネルギー使用量を適正に抑制する仕組みを構築する必要があり、当社グループは事業を通じて、持続可能な社会へ「直列」に繋がる貢献を実現してまいります。

- ※1 2022年8月に特定したマテリアリティと、その目標となるazbilグループSDGs目標の詳細については当社統合報告書（azbilレポート2023のP21、22）をご参照ください。
- ※2 MEMS（Micro Electro Mechanical Systems）：センサ、アクチュエータ、電子回路を一つの基板の上に微細加工技術によって集積した機器。
- ※3 GX（グリーントランスフォーメーション）：カーボンニュートラルの実現に向けた経済社会システムの変革。

(3) 経営上の目標の達成状況を判断するための客観的な指標等

当社グループでは、株主価値増大に向けて連結ROE（自己資本当期純利益率）の向上を基本的な目標としており、収益性と資本効率の向上を通して、2030年度をゴールとする長期目標<sup>※4</sup>として、売上高4,000億円規模、営業利益600億円規模、営業利益率15%程度、ROE13.5%程度を目指しております。また、この長期目標達成に向け、4カ年の現中期経営計画（2021～2024年度）<sup>※4</sup>においては、売上高3,000億円、営業利益360億円、営業利益率12%、ROE12%程度を達成することを目標としてまいりました。最終年度となる2024年度は事業収益力の強化を進め、2021年度に策定した営業利益・率、ROE目標を上回る、売上高3,000億円、営業利益375億円、営業利益率12.5%、ROE12.2%を計画しております。

※4 2021年5月14日、当社グループは長期目標、中期経営計画（2021～2024年度）を策定・公表いたしました。

(4) 経営環境並びに優先的に対処すべき事業上及び財務上の課題

azbilグループは、「人を中心としたオートメーション」のグループ理念のもと、持続可能な社会へ「直列」に繋がる貢献を事業活動の中心に据えて企業活動を進めています。2024年度においてもサステナビリティ経営の推進を基本に据えながら、研究開発・設備投資を積極的に行い、商品力強化を進めるとともに、これを支える人的資本を強化します。中期経営計画におきましても、経営資源を有効かつ戦略的に配分し、様々な取組みの加速・定着を図ってまいります。その具体的な内容は次のとおりです。

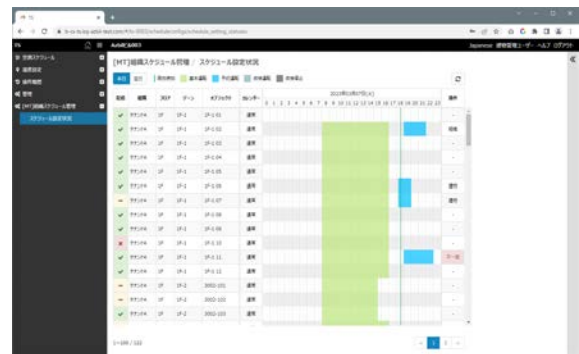
① 国内事業

3事業とも国内では成熟産業に位置しておりますが、それぞれが置かれている環境は事業ごとに大きく異なります。

ビルディングオートメーション（BA）事業は、中期的には国内の大型建設需要は旺盛になっていますが、このような繁忙な環境下においても、お客様に満足いただけるより高い品質の製品やフィールドサービスを提供し続け、また、カーボンニュートラルやウェルネスを中心とした新しいニーズに対してもazbilグループならではの新規商品の提供や、事業開拓のための他社協業を推進しています。また、堅調な業況を背景に、業務処理体制をより強固なものとし、より効率的な運営を進めるべく社内DXを加速していきます。業界のトップランナーとして蓄えてきた社内のノウハウやデータを集積し、更なる高度化を進めることで、より高い収益性を実現する事業体制を強化してまいります。

商品としては、従来のモノ売り、フィールドでのエンジニアリングやサービスにとどまらず、クラウドを応用した分野での商品を拡充していきます。具体的には、設備管理者不足対策に貢献するべく、ビル向けクラウドサービスに新アプリケーションとしてクラウド

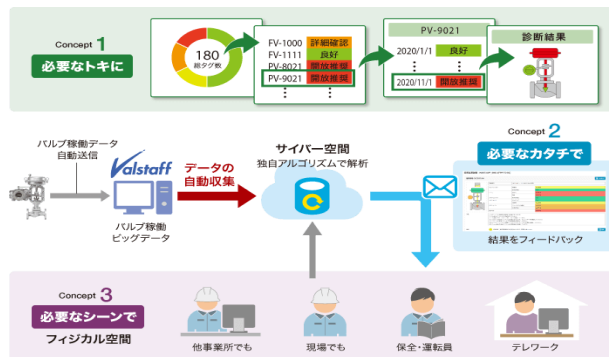
MT (Manager's Tool) を追加し、販売を開始しました。今後は、クラウドとビルディングオートメーション（BA）システムの連携により、ビル管理者の建物・設備運転業務の自動化による労働力不足への対応、カーボンニュートラルの推進、オフィス空間のウェルネス・快適性向上など様々な社会的課題の解決に貢献するサービスへと進化を続けます。



▲ビル向けクラウドサービスの新しいアプリケーション：  
クラウドMT (Manager's Tool)

アドバンスオートメーション（AA）事業では、景気の循環による変動影響はあるものの、継続したグローバルでの市場拡大が期待されるなか、脱炭素化、サーキュラーエコノミー、生産高度化、安全・安定操業、人手不足対応等の要望に対して、計測・制御分野を中心に貢献できる領域は大きく、更なる事業領域の拡大と事業成長が期待できると考えています。AA事業は「グローバルに競争力のある事業展開を通じ、持続可能な社会へ貢献する高収益な事業体」となることを目指しています。そのために、成長戦略として、社会の環境変化や技術の潮流変化に対応した「azbilグループならではの新しいオートメーション領域」を創出していくとともに、原価低減、販売価格適正化等の各種収益力強化施策をCP事業、IAP事業、SS事業の3つの事業単位でのオペレーションを通じて着実に実行してまいります。

具体的な新しいオートメーション領域への導入事例としましては、クラウド型バルブ解析診断サービス「Dx Valve Cloud Service」が大手化学会社や大手ガス会社へ順次提供が開始されております。これはバルブの解析診断結果や運転中の稼働データをWebコンテンツで提供するクラウド型サービスで、プラントや工場稼働するバルブの健全性を診断し、その結果を可視化することによって、生産設備の安定化や保安力強化に貢献し、お客様へ継続的な価値の提案・提供を実行しております。



▲Dx Valve Cloud Serviceはバルブの診断結果を3つのコンセプトで提供



▲Web上のダッシュボードで全体感を把握し、バルブ個別の健全性は診断結果詳細画面で確認が可能

ライフオートメーション（L A）事業では、ライフライン分野において、主体であるガス・水道メーターの交換に関する安定した需要へ対応しています。さらに、エネルギー供給市場における事業環境の変化を捉え、従来の製品提供型の事業に加え、IoT等の技術を活用し、各種メーターからデータを活用したサービスプロバイダーとして他社との協業等も推進して新たなエネルギー管理事業を創出し、売上高と利益の拡大を図ります。サービス型事業とスマートメーター事業を融合したSMaaS事業を推進してお客様や社会に新たな価値を提供し、さらにクラウド事業を強化してソリューション提供力の向上を目指します。また、住宅用全館空調システム分野では、新設建物から既設建物や小規模建物まで、幅広く快適性を提供する快適住空間プロバイダーへの事業拡大を推進し、お客様の生活の質を向上する快適さの実現を目指します。

以上のような3つの事業軸への取組みに加えて、持続可能な社会への貢献に「直列」に繋がる「新オートメーション事業」、「環境・エネルギー事業」の成長領域の目標達成のため、出資を含む他社との協業を実施してまいりました。具体的には2023年度は、外資系データセンターのトータルマネジメントシステムを手掛けるX1Studio株式会社と出資契約及び業務提携契約を締結し、今後市場拡大が見込まれている国内のデータセンター市場における事業機会の拡大を図ります。また、再生可能エネルギー領域でのソリューション拡大に向け、フォレストエナジー株式会社への資本参加を決定し、再エネ活用モデルの構築により、脱炭素化を支援することを目指します。さらには、成長が期待される国内未上場企業を投資対象としているジャフコSV7ファンドに出資し、拡大が見込まれる新たな事業領域の市場情報や革新的な技術情報の入手、投資先企業との関係構築等を行い、新規事業領域の探索に繋げてまいります。

## ② 海外事業

長期目標達成に向けた成長実現のため、海外事業拡大に関する施策の検討・遂行及びグローバルでの経営基盤の強化を進めています。海外事業における変革をさらに加速させるために、地域特性を活かした事業推進・管理体制を確立し、各国・各地域のお客様に対して日本で培ってきた技術やノウハウを活かしたazbilグループ独自のソリューションをグローバルに展開していきます。具体的には、海外での市場シェア拡大、市場ニーズに合わせた商品の拡大、新規領域ビジネスへの参入を進め、売上高の伸長を目指していきます。

BA事業では、アジア地域の建物市場を中心に、都市化の進展が継続し、オフィスのグレードアップが進むことが見込まれています。そのため、国内事業モデルでの強みである省エネルギーのアプリケーション技術、エンジニアリング、サービス力を活用した製品・サービスの提供を推進していきます。一例として、タイではバンコク中心部に位置する五つ星ホテルにて、大手総合不動産会社との協業によりESCO<sup>\*5</sup>サービスを開始し、当社ではBEMS<sup>\*6</sup>の導入による空調・換気等の設備機器の運転管理の改善や効率化、各種省エネルギー制御の導入等、ESCO事業の推進をサポートしております。このような活動は、スマートビルディングソリューションの分野においても高く評価され、その結果、「東南アジア スマートビルディングソリューション カンパニー オブ ザ イヤー アワード」をFrost & Sullivan(フロスト・アンド・サリバン)<sup>\*7</sup>から2年連続で受賞しました。



▲ESCO事業を開始したタイバンコク中心部に位置する五つ星ホテル



AA事業では、中長期的な視点で循環的な景気変動はあるものの、グローバルでの経済成長の継続、更なる生産性改善の要求、設備老朽化への対応、環境規制の拡大、新技術の活用に対する期待等を背景とした生産設備の自動化投資は引き続き拡大が見込まれています。そのような状況下において、脱炭素社会へ向けた産業構造の転換を見据え、新市場向けの拡張製品開発や異常予兆検知・AI設備診断等、新しいオートメーション領域の開拓を進めていきます。加えて、戦略地域の営業体制強化や営業活動の質の改善を継続することで、顧客のカバレッジ拡大を通じた事業成長を継続し、さらには、価格転嫁を含む収益力強化施策も継続し、高い利益率を引き続き確保してまいります。

LA事業では、ライフサイエンスエンジニアリング領域で事業展開する欧州のアズビルテルスター有限会社において、欧州におけるこれまでの急速なインフレ進行による費用増加への影響に対応すべく、適切なコスト管理、販売価格適正化等、収益力の強化と装置販売とエンジニアリング、サービスの両輪による事業基盤の強化を継続してまいります。

以上に加えて、グローバルでの成長を支える経営管理の課題解決のため、①事業ラインと連携した業務運営の標準化・共通化・効率化、②内部統制等のグループ内ガバナンスを効かせた、強固な経営基盤・管理体制への注力、③グローバルでの競争を勝ち抜くために必要な人材育成・人材基盤整備の推進、という3つの切り口からアプローチを図り、各社の堅確な体制構築を進めてまいります。

※5 ESCO (Energy Service Company) 事業：工場やビルの省エネルギーに関する包括的なサービスの提供を通じて、そこで得られる効果をサービス提供者が保証する事業。

※6 BEMS (Building Energy Management System)：室内環境とエネルギー性能の最適化を図るためのビル管理システム。

※7 Frost & Sullivan (フロスト・アンド・サリバン)：国際的な成長戦略コンサルティング・リサーチ会社。

### ③ 生産・開発

azbilグループの事業拡大に向けて、グループ生産体制を再編し、商品力強化に向けて開発リソースの集約・強化を進めてまいりました。国内ではグローバル生産体制構築の一環として、生産の中核拠点である湘南工場の生産機能と藤沢テクノセンターの研究開発機能との連携を強化し、グループ内のマザー工場としての機能整備を継続して推進中です。また、今後の事業成長の基盤を強化していくために、研究開発の中核拠点である藤沢テクノセンターを中心に、競争力のある商品を創出するための体制と仕組みづくりへの変革を進めています。具体的には、2022年9月に竣工した、新たな実験棟、新たなクリーンルーム・校正室を基盤として研究開発活動の効率化を進め、高度でより先進的な技術開発を推進していきます。海外では、グローバルでの需要拡大に対応した生産能力の拡大、生産工程の高度化と更なる自動化の推進を目的に、2022年4月の中国大連生産子会社の新工場棟竣工に続き、2024年4月にはタイ生産子会社の新工場棟も竣工し、日本、タイ、中国を3極とした生産体制を強化しました。また、グローバル開発体制の強化に向け、今後成長が期待されるインドにおいては、インド工科大学ルールキー校<sup>※8</sup>と革新的なデジタルソリューションの共同研究について覚書を締結し、互いに関心の高い分野での共同研究やインターンシッププログラムを実施するなど、商品力の強化、課題解決に向けて様々な外部パートナーとの連携を深めていきます。



▲当社とインド工科大学ルールキー校のMoU締結式

※8 インド工科大学ルールキー校：engineering, sciences, management, architecture and planning, and humanities and social sciencesの高等教育を提供する機関。1847年の設立以来、同校は国に技術人材とノウハウを提供する重要な役割を果たしている。

なお、地政学的リスクによるグローバルサプライチェーンの課題、エネルギーや部品価格の高騰、インフレ等は今後も一定の範囲で継続すると想定しております。そのため、生産オペレーションの改善を継続しつつ、緊急事態発生時においてもお客様への影響を最小限にするBCPの取組み範囲の拡大や、グローバルな生産体制や適正な在庫管理を意識した調達体制を整備し、より一層のガバナンス強化を推進してまいります。

### ④ 経営管理

経営管理面では、リスクマネジメントにおいて、経営に大きな影響を及ぼすリスクを正確に把握し、その影響を最小限に抑えるため、プロセスの大幅な見直しと現場部門と経営層が一体となった取組みにより、不確実性への対策を強化しました。また、国際財務報告基準（IFRS）の任意適用に向けた準備と会計レベルの向上と、それに伴う内部統制の強化も進めてまいります。さらに、全てのステークホルダーの皆様からの信頼に応

え、企業価値の持続的向上を進めるため、基盤となるコーポレート・ガバナンスの充実を経営の重要課題と認識し、取締役会の監督・監査機能の強化、経営の透明性・健全性の強化、執行の責任体制明確化等に取り組んでいます。

なお、azbilグループとして、ESG（環境・社会・ガバナンス）の観点からも積極的な活動・取組みを進めております。E（環境）では、サステナブルな経済社会の実現に寄与するため、日本経済団体連合会の「生物多様性宣言・行動指針」への賛同を表明し、持続可能な社会の実現へ向け、気候変動対策、資源循環対策、生物多様性保全対策等、幅広い社会的な環境活動と、当社グループの事業活動の融合を進めております。気候変動対策では、製品やサービスを通じてお客様のCO<sub>2</sub>削減を支援し、2030年の温室効果ガス削減目標達成に向け省エネ技術を強化し、また、再生可能エネルギーの使用を進めています。なお、2050年のネットゼロ達成に向け、2023年6月にSBTi<sup>※9</sup>へのコミットメントレターを提出し、サプライチェーン全体のCO<sub>2</sub>削減にも注力しています。資源循環対策では、事業を通じて資源削減とサステナブルな製品設計に努め、2030年までに全新製品を100%リサイクル可能にすることを目標にしています。これにより、製品が適切にリサイクルされるような設計を実現し、天然資源の有効活用と廃棄物削減を目指しています。生物多様性保全対策では、ネイチャーポジティブ<sup>※10</sup>の視点から事業を通じて生物多様性に貢献し、サプライチェーンや国内外の組織と連携して自然保護の取組みを強化しています。

S（社会）では、「人権」、「労働」、「環境」、「腐敗防止」に係わる「国連グローバル・コンパクト」に署名し、中期経営計画において人的資本・知的財産への取組みを強化しています。また、社員が活き活きと仕事に取り組んでいけるようになるための総合的な取組みを「健幸経営」と定義し、様々な制度・施策の整備・展開を継続してまいりました。この取組みは経済産業省にも評価され、この度、「健康経営優良法人2024（大規模法人部門（ホワイト500）」<sup>※11</sup>に3年連続で認定されました。

G（ガバナンス）では、2022年6月に、監督機能と執行機能の明確な分離、さらに意思決定の迅速さと透明性を高める目的で「指名委員会等設置会社」へ移行しました。また、取締役会の実効性を高めるためにアズビル独自の「取締役執行役連絡会」を設置するなどの工夫により、経営戦略や事業ポートフォリオに関する議論、重要リスクの特定、法定委員会活動等につき従来以上に活発な議論を行っています。

これらの取組みの結果、環境省が主催する第5回ESGファイナンス・アワード・ジャパン<sup>※12</sup>環境サステナブル企業部門において、開示充実度が一定基準を満たしている企業として「環境サステナブル企業」に2年連続で選定されました。また、国際環境非営利団体であるCDP<sup>※13</sup>により、「気候変動」に対する取組みとその情報開示に関して世界的に優秀な企業として評価され、Aリスト（最高評価）に3年連続で選定されました。

2024年度においても、持続可能な社会の実現に「直列」に繋がり、企業価値の向上を目指してESGにおける各課題を整理し、今後更なる改善への取組みを継続してまいります。

なお、経営管理面の重要課題である、株主還元等の資本政策につきましては、連結業績を基に、純資産配当率（DOE）を参照し、中期経営計画で目標として掲げる自己資本当期純利益率（ROE）等の水準に加え、成長投資及び健全な財務基盤を確保するための内部留保等を総合的に勘案し、「規律ある資本政策」の方針に照らして、機動的な自社株取得とともに、配当水準の向上に努めつつ安定した配当を維持していきたいと考えております。

※9 SBTi（Science Based Targets Initiative）：CDP、国連グローバル・コンパクト、WRI（世界資源研究所）、WWF（世界自然保護基金）が共同で設立した、企業のCO<sub>2</sub>排出量削減目標が科学的な根拠と整合したものであることを認定する国際的なイニシアチブ。

※10 ネイチャーポジティブ：自然生態系の損失を食い止め、回復させていくことを意味する。

※11 健康経営優良法人認定制度：地域の健康課題に即した取組みや日本健康会議が進める健康増進の取組みを基に、特に優良な健康経営を実践している企業を顕彰する制度で、その中で上位500法人のみが『ホワイト500』に認定される。

※12 ESGファイナンス・アワード・ジャパン：ESG金融又は環境・社会事業に積極的に取り組み、インパクトを与えた機関投資家、金融機関、仲介業者、企業等について、その先進的取組みなどを広く社会で共有し、ESG金融の普及・拡大に繋げることを目的として環境大臣が表彰するもの。環境サステナブル企業部門では、重要な環境課題に関する「リスク・事業機会・戦略」「KPI」「ガバナンス」の開示充実度が一定の基準を満たしている企業を「環境サステナブル企業」として評価・選定する。

※13 CDP：企業や自治体を対象とした世界的な環境情報開示システムを運営する国際環境非営利団体。2000年に英国に設立され、130兆米ドルを超える資産を保有する680以上の投資家と協働し、資本市場と企業の調達活動を介して、企業に環境情報開示、温室効果ガス排出削減、水資源保護、森林保護を働きかけている。



▲健康経営優良法人2024（ホワイト500）

## 2 【サステナビリティに関する考え方及び取組】

azbilグループのサステナビリティに関する考え方及び取組みは、次のとおりであります。なお、文中の将来に関する事項は、当連結会計年度末現在において、当社グループが判断したものであります。

当社グループの基幹事業であるオートメーション事業は、建物、工場、ライフラインといった領域の“空間の質”を向上させながら、資源・エネルギー使用量を適正に抑制することが可能であり、我々の事業を拡大することが地球環境負荷の低減に繋がります。持続可能な社会の実現のためには、資源・エネルギー使用量を適正に抑制する仕組みを構築する必要があり、昨今社会からその役割を一層強く期待されています。これは当社グループが事業を通じて、持続可能な社会へ「直列」に繋がる貢献を実現することが可能であると同時に、持続可能な社会の実現への貢献が当社グループの持続的な成長に繋がることを意味します。

創業時の精神を引き継ぎ、以下のサステナビリティに関する方針を公表し、地球環境に貢献し、持続可能な社会へ「直列」に貢献するよう引き続き取組みを行ってまいります。

### azbilグループのサステナビリティの方針

創業時の精神である「人間の苦役からの解放」の考え方を、人間の幸福のために社会に貢献する価値観として受け継ぎ、グループ理念である「人を中心としたオートメーション」の実践を通じて、あらゆるステークホルダーと信頼関係を構築することにより継続的な企業価値の向上を図り「人々の安心、快適、達成感」を実現するとともに、地球環境に貢献し、持続可能な社会へ「直列」に貢献する

### <マテリアリティの特定>

気候変動・SDGsへの対応要請、少子高齢化や働き方改革等による環境・社会・事業構造の変化により、解決すべき様々な課題が新たに出現、顕在化しつつあります。一方でこれらの課題解決に対して、自動化・省力化・省エネ・省資源といったオートメーションが持つ多様な機能が果たす役割は大きく、オートメーションの価値及び期待を一層増大させています。この様な変化の中、2022年8月には、当社グループの持続可能な成長に向け、グループ理念を基に「機会」と「リスク」の両面から、ダブルマテリアリティ（環境・社会が企業に与える財務的な影響と、企業活動が環境・社会に与える影響という2つの軸で重要性を評価する考え方）を取り入れ、長期にわたり取り組む重点課題として5分野10項目のマテリアリティを特定しました。2023年度は次に記載するマテリアリティ特定のプロセスを外部有識者の助言も得て再度実施し、その妥当性を再確認しました。

当社グループのマテリアリティ特定プロセスは大きく3つのステップに分けられます。



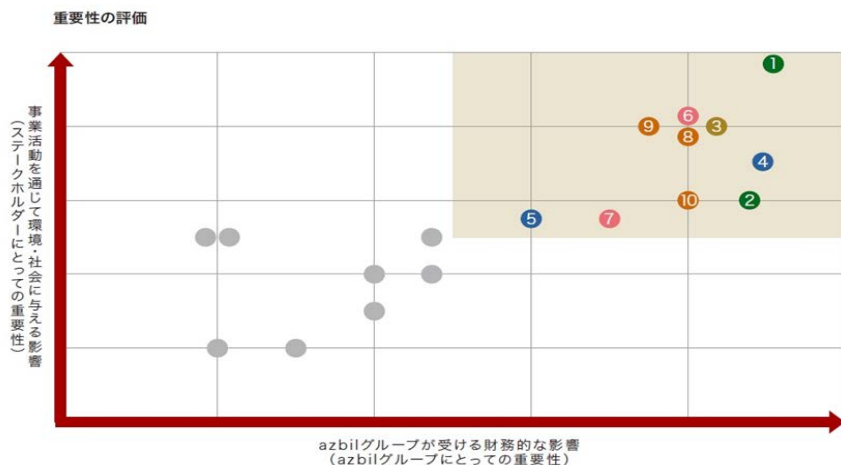
STEP 1：各種ガイドライン（SDGs、GRIスタンダード、SASBスタンダード等）をベースにして社会課題を網羅的に抽出し、マテリアリティ候補としました。

STEP 2：マテリアリティ候補に対して、各種ステークホルダー・エンゲージメントを通じて得られた複数の重要課題や、外部有識者からの助言も踏まえ、環境・社会から「azbilグループが受ける財務的な影響（azbilグループにとっての重要性）」のみで重要性を検討するのではなく、「azbilグループが事業活動を通じて環境・社会に与える影響（ステークホルダーにとっての重要性）」というダブルマテリアリティの視点で“機会”と“リスク”を識別し、重要度を評価しました。

「azbilグループ」又は「ステークホルダー」にとって重要性がより高い項目から、5分野10項目のマテリアリテ

ィを特定しました。（なお、10項目に入らなかったものとして、水資源、生物多様性、環境汚染等の項目が挙げられます。）

各マテリアリティ及び当社グループの取組みによって「達成を目指す姿」は以下のとおりです。



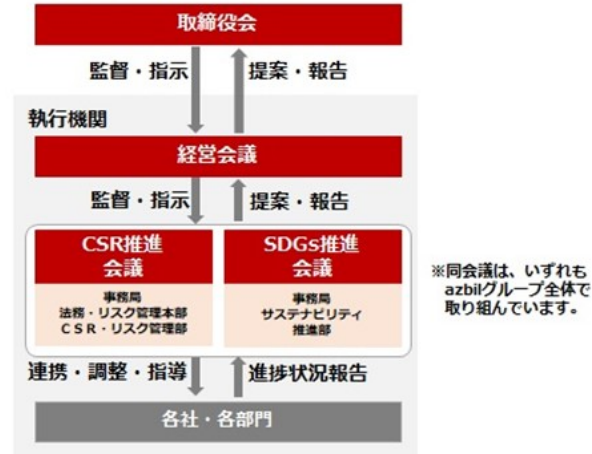
マテリアリティ		達成を目指す姿
環境	① 気候変動	脱炭素社会の実現に向けた環境課題への貢献
	② 資源循環	地球環境に配慮した製品・サービスを通じた資源課題への貢献
イノベーション	③ イノベーション	安心・快適な社会に向けた新しいオートメーションの継続的な追求
社会	④ サプライチェーン	サプライチェーンにおけるCSR価値（環境・人権等）の共有
	⑤ 地域社会への貢献	地域に根差した活動を通じ住み続けられる地域社会への貢献
人材	⑥ 人権・安全・健康	「人を中心」とした価値観に基づく企業活動、健幸経営の推進
	⑦ 学習と人材育成	「学習する企業体」の企業風土の醸成と教育基盤の強化
ガバナンス	⑧ 商品安全・品質	お客様の安全・安心を第一とする高品質な製品・サービスの提供
	⑨ コーポレート・ガバナンス	透明性の高い経営を通じた企業価値の継続的向上
	⑩ コンプライアンス	高い企業倫理に基づく社会的責任の遂行

STEP 3：外部有識者との議論・確認を経た後、経営会議及び取締役会を通じて妥当性を確認し、2023年度に当社グループのマテリアリティを再確認しました。

(1) サステナビリティ経営の取組み  
 <ガバナンス>

azbilグループでは、サステナビリティ全般に関わる担当役員を据え、それぞれに設けた専門組織を事務局とし、「azbilグループCSR推進会議」及び「SDGs推進会議」を開催、これらの会議で確認された進捗状況・課題を取締役会・経営会議に報告しています。以下の図に示すとおり、グループ全体でサステナビリティの取組みを検討・推進する体制を整えております。

## サステナビリティ経営推進体制



### <戦略>

2030年度に向けた長期目標を掲げる当社グループは、持続可能な社会へ「直列」に繋がる貢献とサステナビリティの観点から、2022年8月には、社会の環境、ニーズが大きく変化するなか、グループ理念を基に「機会」と「リスク」の両面から、ダブルマテリアリティの考え方も取り入れ、長期にわたり取り組む重点課題として10のマテリアリティ項目を特定し、2023年度は前述のプロセスにて再確認を実施しました。

これらのマテリアリティに基づき、事業や企業活動に関する7つの項目については、SDGs (Sustainable Development Goals—持続可能な開発目標) の領域において目標を「azbilグループSDGs目標」として具体的に定めるとともに、企業が社会に存立するうえで果たさなければならない基本的責務である3つの項目については、CSR活動において具体的な目標を定めております。それらの目標の達成に向けて様々な取組みを行うことで、「サステナビリティ経営」を推進しております。

### <リスク管理>

当社グループはサステナビリティ経営を達成するために、社会・環境・事業への影響を“機会”と“リスク”の観点から評価し、マテリアリティを特定しました。各マテリアリティにかかる「達成を目指す姿」を実現するため、識別されたリスクへの対応と管理のみならず、長期的な企業価値向上の観点から機会を含む管理体制を整備・運用しております。

そのリスク管理においては、毎四半期、部門の責任者等をメンバーとして開催される「azbilグループCSR推進会議」において、リスクマネジメントの推進状況について確認・検討を行っております。また、半期に一度、リスク管理担当役員を委員長、経営層をメンバーとして開催する「azbilグループ総合リスク委員会」にて、一連のリスクマネジメント活動に対して経営層による状況確認と方針決定を行います。具体的には「3 事業等のリスク」に記載のとおり評価しております。

機会管理においては、原則毎月経営層が実施する全社事業検討会において、中期経営計画に基づきマテリアリティを含む幅広いテーマについての状況や課題を共有し、着実な実行に向けて議論等を行うことで、戦略的な事業展開に繋げております。

また、引き続きステークホルダーの皆様との対話の機会を随時設け、その意見を企業活動にフィードバックすることで、活動の実効性を高めております。

### <指標及び目標>

当社グループでは、持続的な向上や改善を目指し続ける事業や企業活動に関する7つのマテリアリティ項目について、次表のようにSDGsの領域において、指標及び目標を「azbilグループSDGs目標」として具体的に定めております。事業として取り組む領域を「環境・エネルギー」、「新オートメーション」の2つ、また企業活動全体で取り組む領域では「サプライチェーン、社会的責任」、「健全経営、学習する企業体」の2つに区分し、これらを当社グループのサステナビリティの方針の重要な道標と位置付け、様々な活動を進めております。

他方、企業が社会に存立するうえで果たさなければならない基本的責務である3つのマテリアリティのうち、商品安全・品質、コンプライアンスについては、前掲の「azbilグループCSR推進会議」において、リスク管理に加え各部門で設定したCSR活動計画の策定・進捗確認を行うことで、その維持・向上に取り組んでおります。また、コーポレート・ガバナンスについては、2022年6月に、指名委員会等設置会社へ移行し、社外取締役を過半数とする取締役会及び3つの法定委員会の体制のもと、適切な監督と実効性の向上を図っております。

マテリアリティ		azbilグループSDGs目標			
		基本目標		ターゲット	
環境	気候変動	I	協創による地球環境とエネルギー課題の解決への貢献	環境・エネルギー	エネルギー課題の解決（脱炭素社会に向けて） ◆ お客様の現場におけるCO <sub>2</sub> 削減効果340万トン/年 ◆ 事業活動に伴うGHG <sup>※1</sup> 排出量を55%削減 <sup>※2</sup> ◆ サプライチェーン全体のGHG排出量を20%削減 <sup>※3</sup> 環境課題への貢献（環境統合型経営 <sup>※4</sup> の実現） ◆ 地球環境に配慮した商品・サービスの創出・提供 - 全ての新製品をazbilグループ独自のサステナブルな設計 <sup>※5</sup> とする - azbilグループの提供するサステナブルなサービス <sup>※6</sup> を支えるプロフェッショナルスキルを持つ人材 <sup>※7</sup> を、2021年度比で3倍の延べ1,800名 <sup>※8</sup> にする ◆ 天然資源 <sup>※9</sup> の有効活用と廃棄物発生量の削減 - 全ての新製品を100%リサイクル可能な設計 <sup>※10</sup> とする
	資源循環				
イノベーション	イノベーション	II	新たなオートメーションによる持続可能な生産現場・職場環境、安心・快適な社会の実現	新オートメーション	お客様の持続可能な生産現場・職場環境、さらなる安心・快適・達成感の実現に向け、生産空間・居住空間（ビル建物）・生活空間における「計測の高度化」、「データ化」、「自律化」などにより、社会が求める時々の課題を解決、付加価値を創出 ◆ 2030年に延べ8,000事業所 <sup>※11</sup> で事業環境変化に強い状態を実現 ◆ 2030年に延べ600万人 <sup>※12</sup> にストレスフリー、多様な働き方につながる環境を提供
社会	サプライチェーン	III	サプライチェーンにおける社会的責任の遂行と地域・社会への貢献	サプライチェーン、社会的責任	お客様、お取引先様と共に社会的責任を果たす（価値共有を目指したアズビルCSR活動の拡充） ◆ お取引先様と共に、SDGsを共通目的として連携し、サプライチェーンにおけるCSRの価値共有を実現。独自の評価指標で方針・体制・取組み・有効性を評価 <sup>※13</sup> 地域活性への貢献（事業拠点を軸とした社会貢献） ◆ 地域に根差した社会貢献活動をすべての事業所 <sup>※14</sup> において実施し、社員一人ひとりが積極的に参加 <sup>※15</sup>
	地域社会への貢献				
人材	人権・安全・健康	IV	健幸経営と永続的な学習による社会課題解決の基盤強化	健幸経営、学習する企業体	健幸経営（働きがい、健康、ダイバーシティ&インクルージョン）の実現（柔軟な働き方と総労働時間削減、社員の心身の健康の維持・増進、多様な人材が能力発揮できる場づくり） ◆ azbilグループで働くことに満足している社員65%以上 ◆ 2024年までに女性活躍ポイント <sup>※16</sup> を2倍にする（2017年比） 学習する企業体の発展・強化（グローバルに活躍する人材の継続的育成とステークホルダーと共に学ぶ機会の拡大） ◆ 一年間で仕事を通じて成長を実感する社員65%以上 ◆ 2024年までに研鑽機会ポイント <sup>※17</sup> を2倍にする（2012年比）
	学習と人材育成				
ガバナンス	商品安全・品質	（企業が社会に存立する上で果たさなければならない基本的責務） * 商品安全・品質、コンプライアンスについては、「azbilグループCSR推進会議」において、部門毎に業務に直結した指標及び目標をCSR活動計画として設定 * コーポレート・ガバナンスについては、2022年6月、指名委員会等設置会社へ移行し、社外取締役を過半数とする取締役会及び3つの法定委員会の体制のもと、適切な監督と実効性を確保			
	コーポレート・ガバナンス				
	コンプライアンス				

※1 温室効果ガス（CO<sub>2</sub> など） ※2 2017年基準 ※3 2017年基準

※4 脱炭素化・資源循環・生物多様性保全等の幅広い環境活動が統合的に事業に取り込まれた経営

※5 地球規模の環境課題（脱炭素化、資源循環、生物多様性保全）解決に貢献する製品の創出・提供を目指した設計

※6 オートメーション技術による生産性改善や安定操業に寄与することに加え、脱炭素化、資源循環、生物多様性保全の3つの環境重点分野において、顧客や社会の環境課題を解決し、持続可能な社会の実現に貢献できるフィールドエンジニアリングサービスの

※7 3つの環境重点分野（脱炭素化、資源循環、環境汚染防止）での課題解決実現に向けて重要な、以下の専門スキル保有者（社内資格制度）を対象とする

- ビル建物向けのリモートメンテナンス、エネルギーマネジメントサービス、クラウドサービスなどのネットワークサービスのライセンス取得者
- プラント・工場向けの高度制御、省エネルギーソリューション技術、バルブメンテナンスのプロフェッショナル認定者

- ※8 社員一人ひとりがフィールドエンジニアリングサービスの技術革新に合わせ、複数のプロフェッショナルスキルを取得した場合も含んだ資格保有者の総数
- ※9 天然に存在して、人間の生活や生産活動に利用しうる物資・エネルギーの総称
- ※10 BAT (Best Available Technology : 経済的および技術的に実行可能な最も効果的な技術) の範囲
- ※11 2022年4月時点で530事業所で稼働。2030年には15倍の8,000事業所を目指す
- ※12 2022年4月時点で60万人に提供。2030年には10倍の600万人への提供を目指す
- ※13 FTSEなどの外部ESG評価をベースにした独自の仕組みと評価制度
- ※14 国内・海外を含む全事業所 ※15 azbilグループ社員数規模の参加を目指す
- ※16 女性の役員、役職者、管理職など役割に応じたウエイトをつけて独自に集計したポイント  
2017年度比としているのは、女性活躍も施策として織り込んだ人事制度が2018年度から改定されているため
- ※17 社内外のステークホルダーとともに学ぶ機会（回数および参加人員数）を独自に集計したポイント  
2012年度比としているのは、教育育成の強化を意図したアズビル・アカデミーが2012年12月発足、2013年度に本格稼働したため

## (2) 重要なサステナビリティ項目

グループ理念である「人を中心としたオートメーション」の実践を通じて、地球環境に貢献し、持続可能な社会へ「直列」に貢献することを目指すazbilグループにおいて、前述のサステナビリティ経営の取組みにおけるガバナンス及びリスク管理を通して識別された、重要なサステナビリティ項目は、以下の「気候変動」であり、またその企業価値の創造の源泉となる「人材」を資本として捉える「人的資本」です。

「気候変動」に対しては、製品・サービス・ソリューションの提供を通じて、お客様の現場におけるCO<sub>2</sub>削減に取り組むことで、持続可能な社会へ「直列」に繋がる貢献と当社グループの持続的な成長を実現してまいります。また、「気候変動」に対応した3つの成長事業領域をはじめとし、当社グループの価値創造の原動力となる「人的資本」の投資についても強化してまいります。具体的には、事業の成長及びそれを支える全社機能に対して人員計画に基づく着実な採用、適材適所の配置、及び人材育成を積極的に実施することで、サステナビリティ経営の実現を長期的に支えてまいります。

### ①気候変動への対応（TCFD提言への取組み）

azbilグループは2019年11月、気候変動が事業活動に与える影響を正しく把握し、適切に開示するという気候関連財務情報開示タスクフォース（TCFD）の提言内容に賛同いたしました。賛同表明後、気温上昇のシナリオに基づいた各事業の機会とリスクの双方を検討した結果、CO<sub>2</sub>削減に貢献する事業活動の機会がリスクを大きく上回ると認識しております。今後も、TCFDの提言に沿った形で、ガバナンス、戦略、リスク管理、指標及び目標について、継続的に開示を進めてまいります。

#### <ガバナンス>

気候変動は、グループ理念に基づいて経営を行ううえでの最重要課題の一つと認識し、担当役員を統括責任者としたグループ横断的なタスクフォースを組成、事業影響と財務的影響開示の視点から経営会議で審議し、その内容は取締役会で適切に監督しております。

#### <戦略>

気候変動に関する政府間パネル（IPCC）、国際エネルギー機関（IEA）や各種機関からの情報を基に、1.5℃ / 2℃シナリオ（脱炭素社会に向けた規制強化や技術革新が促され、気温上昇が持続可能な範囲で収まるシナリオ）と4℃シナリオ（温室効果ガス排出を削減する有効な対策が打ち出されず、気温上昇が継続し、異常気象や自然災害が増大するシナリオ）の2つのシナリオで、2030年までの長期的な当社グループの事業上の機会やリスクを特定しています。なお、1.5℃シナリオについては、2℃シナリオと機会とリスクの傾向は同じで影響の度合いが大きくなると認識しています。

機会とリスクの開示

種類	シナリオ	ビルディングオートメーション事業	アドバンスオートメーション事業	ライフオートメーション事業
機会	1.5℃ / 2℃	世の中のニーズにあわせた省エネルギー・省CO <sub>2</sub> ソリューションやサービスの需要拡大等	環境影響を軽減する新しい産業・プロセスに向けた、センサ・各種計測器、ソリューション等への需要が増加	IoT技術を活用したガスメーター活用によるSMaaS事業の拡大等
	4℃	気象災害に適応した建物に向けた製品・サービス・ソリューションの需要の増加等	異常予知機能を具備した製品・サービス・ソリューションへの需要の増加等	気象災害に適応した製品・サービス・ソリューションへの需要の増加等
移行リスク	1.5℃ / 2℃	<ul style="list-style-type: none"> <li>・新たな規制にあわせた新製品やサービス開発のコスト増加</li> <li>・エネルギー価格上昇による製造・調達コストの増加</li> <li>・炭素税導入などコスト負担増に伴うお客様の従来型設備投資の減退</li> </ul>		
物理リスク	4℃	<ul style="list-style-type: none"> <li>・異常気象による操業停止、製品・サービス・ソリューション提供の休止</li> <li>・異常気象による事業不安定化に伴う、お客様の投資の大幅な減少</li> </ul>		

気温上昇のシナリオに基づいた各事業の機会とリスクの双方を検討した結果、CO<sub>2</sub>削減に貢献する事業活動の機会がリスクを大きく上回ると認識しております。

リスクを抑制し、機会を拡大するため、当社グループでは、「自らの事業活動における環境負荷低減」を進めるとともに、それらの取組みを通じて得られる技術・ノウハウを活かし、計測と制御の技術を駆使してお客様の環境に関わる課題解決を支援することで「本業を通じた地球環境への貢献」を推進し、持続可能な社会の実現へと繋げてまいります。

(注) 当社グループの財務計画等に及ぼす影響と対策の詳細については、ホームページにて掲載を行っている「TCFD ～ 気候変動の影響の把握と開示の取組み (<https://www.azbil.com/jp/csr/basic/tefd.html>)」をご覧ください。

<リスク管理>

気候変動に関する主なリスクは、「2 (1) サステナビリティ経営の取組み」に記載の<ガバナンス>のサステナビリティ推進体制のもと、経営に重大な影響を与える可能性のあるリスクについて、気候変動を含めて網羅的に管理しています。具体的には、経営層に対するヒアリングによる経営目線でのリスクの抽出・評価を行ったうえで、「azbilグループ総合リスク委員会」にて、「azbilグループ重要リスク」及びそれ以外の「部門管理リスク」を決定しています。結果については取締役会に報告します。各リスクに関しては、年度初めに年間のリスク対応計画を策定し、期中と期末に行われる「azbilグループ総合リスク委員会」ほかにて計画の進捗報告を行い、計画の遅延や推進上の課題を都度認識・改善することでPDCAサイクルを回しています。具体的には「3 事業等のリスク」に記載のとおり評価しております。

<指標及び目標>

持続可能な社会へ「直列」に繋がる事業活動により、当社グループのお客様、及び当社グループとサプライチェーン全体を視野に入れた指標及び目標をazbilグループSDGs目標として掲げて、気候変動への取組みを推進しております。このazbilグループSDGs目標の達成に向けて、経営会議で年度ごとの実行目標設定と進捗確認を行い、取締役会で報告を行っております。また、状況変化や課題に対しては経営会議等で対策を適宜検討・立案し、実効性を高めております。

- ・お客様の現場におけるCO<sub>2</sub>削減効果を2030年度に340万トン<sup>\*1</sup>まで拡大することを目標としております。
- ・当社グループの事業活動に伴う温室効果ガス (GHG) <sup>\*2</sup>の排出量 (スコープ1+2<sup>\*3</sup>) を2050年に実質ゼロにすることを指す「2050年 温室効果ガス排出削減長期ビジョン」を策定し、カーボンニュートラルの実現を目指しております。この達成に向けた中間目標として、「2030年 温室効果ガス (GHG) 排出削減目標」を定め、サプライチェーン全体での排出量削減に取り組んでおります。なお、すべてのCO<sub>2</sub>排出量 (スコープ1+2+3) を対象とした2050年のネットゼロ目標設定に向け、2023年6月、2年以内の申請についてSBTi<sup>\*4</sup>にコミットメントレターを提出いたしました。

《2030年 温室効果ガス (GHG) 排出削減目標》(Science Based Targets (SBT))<sup>\*5</sup> 認定済  
 事業活動に伴うGHG排出量(スコープ1+2) 55%削減 (2017年基準) [2021年8月 再認定]  
 サプライチェーン全体のGHG排出量(スコープ3<sup>\*3</sup>) 20%削減 (2017年基準) [2019年5月 認定]



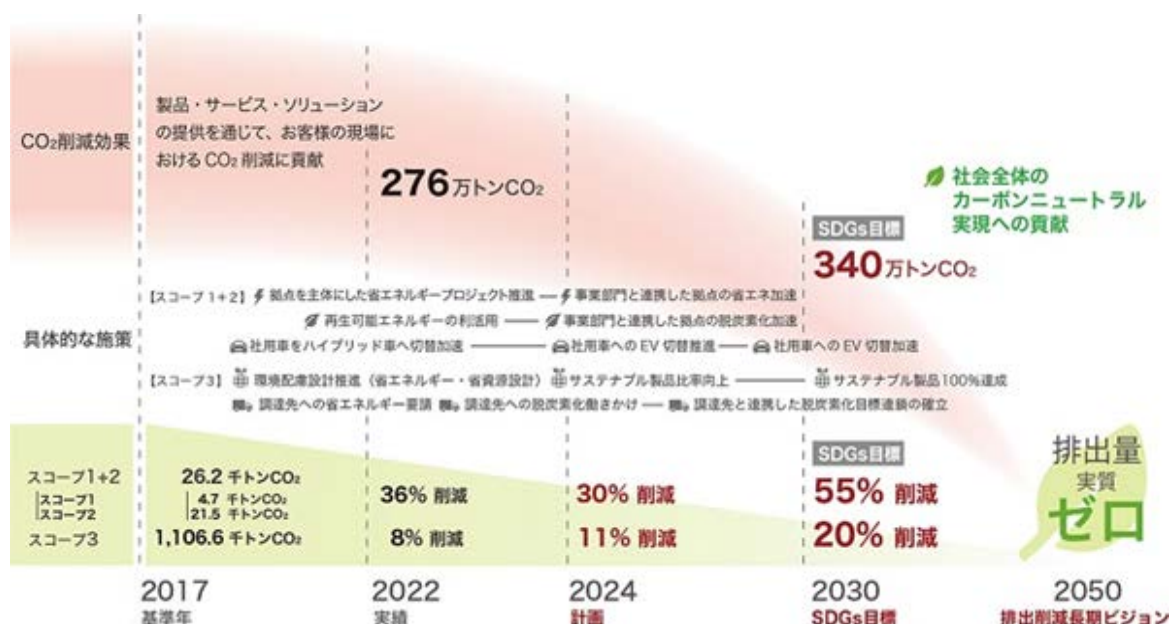
- ※1 CO<sub>2</sub>削減効果340万トン、東京都の約1.7倍の広さの森林（36～40年生の杉人工林を想定）による年間CO<sub>2</sub>吸収量に相当
- ※2 温室効果ガス（GHG=Greenhouse Gas）：大気圏にあって、地表から放射された赤外線の一部を吸収することにより、温室効果をもたらす気体の総称
- ※3 スコープ1：事業者自らによる温室効果ガスの直接排出（燃料の燃焼、工業プロセス）  
スコープ2：他社から供給された電気、熱・蒸気の使用に伴う間接排出  
スコープ3：事業者の活動に関連する他社の排出（スコープ1、スコープ2以外の間接排出）
- ※4 SBTイニシアチブ（SBTi）：上記の温室効果ガスの排出削減目標（SBT）を達成するために、2015年にCDP（気候変動対策に関する情報開示を推進する機関投資家の連合体）、WRI（世界資源研究所）、WWF（世界自然保護基金）、UNGC（国連グローバル・コンパクト）が共同で設立した団体
- ※5 Science Based Targets(SBT)：産業革命前と比較して気温上昇を2℃より十分に下回る水準に抑え、また1.5℃未満に抑えることを目指す水準と整合した、科学的根拠に基づいて設定した温室効果ガスの排出削減目標

・2022年度のお客様の現場におけるCO<sub>2</sub>削減効果は年間276万トンCO<sub>2</sub><sup>※6</sup>となりました。また、2022年度の事業活動に伴うCO<sub>2</sub>排出量（スコープ1+2）は1.7万トン<sup>※7※9</sup>で2017年度比36%削減、サプライチェーン全体でのCO<sub>2</sub>排出量（スコープ3）は102万トン<sup>※8※9</sup>で2017年度比8%削減となりました。なお、2023年度のそれぞれの数値は、確定後、「azbil ESGデータブック2024（<https://www.azbil.com/jp/ir/library/esg/index.html>）」に公開いたします。

- ※6 CO<sub>2</sub>削減効果の推計手法について、第三者レビューを実施しています
- ※7 集計範囲：アズビル株式会社、国内連結子会社及び海外主要生産拠点（グループ全体のGHG排出量95%以上に該当）
- ※8 集計範囲：アズビル株式会社及び連結子会社
- ※9 CO<sub>2</sub>排出量（スコープ1+2、3）について、第三者検証を受けています

・当社グループでは、お客様や社会におけるエネルギー課題の解決に貢献するとともに、「2050年 温室効果ガス排出削減長期ビジョン」に基づき、脱炭素化に向けた方針・計画を策定し取り組んでいます。

《脱炭素化へ向けた方針・計画》



②人的資本

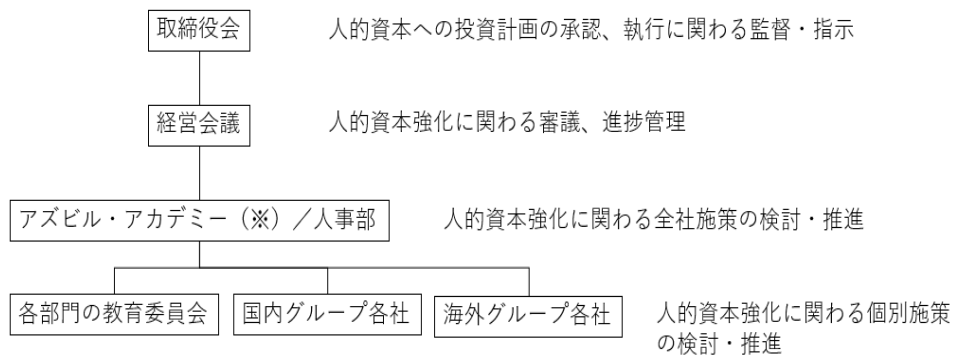
azbilグループでは人材を「資本」として捉えており、「社員は重要な財産であり、新たな企業文化と企業価値の創造の源泉である」という普遍の考え方をベースに、当社グループが常に世の中に価値ある存在として継続的な成長を図り、持続可能な社会の実現に「直列」に貢献できるよう、人的資本を強化しております。今後の技術発展や社会情勢の新たな展開等に誘発される事業構造の変化に対応し、長期目標、中期経営計画の達成に向けて、様々なバックグラウンドに基づく多様な価値観を有する人材を採用し、社員が長期にわたって活躍できるよ

う人事制度を整えるとともに、「学習する企業体」として変化に柔軟に対応する人材を育成し、適材適所の配置を進めています。10,000人規模の当社グループ社員が、これら人事戦略、人事施策のもとで能力を発揮し、イノベーションを起こし、生産性を一層高めることで、持続的な企業価値向上へと繋げています。

<ガバナンス>

当社グループの人事戦略及び人事施策は経営会議にて議論を行い、その実現に向け、人件費や人的資本強化に関する経費等の予算を含む人的資本への投資計画を取締役会で審議・承認しております。人事戦略及び人事施策並びに人的資本の投資計画に基づき実施される、人的資本強化の主要テーマである健幸経営の取組みや多様性の確保、及び人材育成に関わる進捗状況は毎年経営会議にて確認するとともに、その方向性を取締役会等の場でも活発に議論を行うことで、人的資本価値向上に関わる実行状況を適切に監督しております。

(人材育成の推進体制)

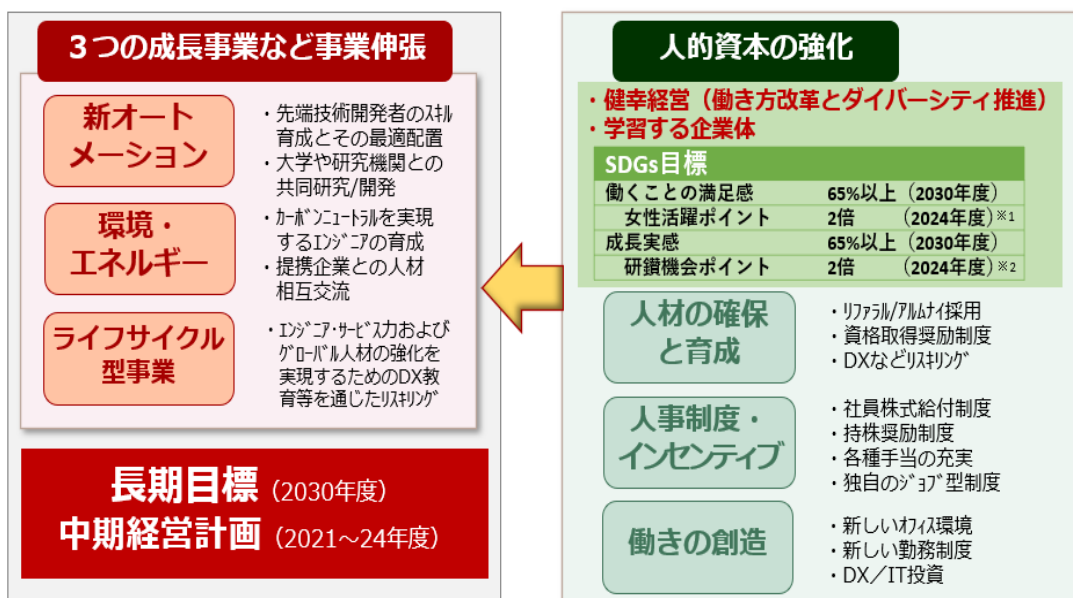


※アズビル・アカデミー：「学習する企業体」への変革を目指し2012年に設立された人材育成の専門機関

<戦略>

当社グループは、働き方改革とダイバーシティ推進を両輪とする、多様な社員が健康で生き活きと能力を発揮するための総合的な取組みを「健幸経営」と定義し、社員が働きやすい環境を整備するとともに、人材育成の専門機関であるアズビル・アカデミーを中心に「人材から人財（全ての社員が“財”をもつ人財）」へと育成し、長期目標・中期経営計画達成に向けて、3つの成長事業領域など事業伸長に向けた人材投資を進めることで、人的資本を強化しております。

事業成長のための人的資本投資



※1 女性の役員、役職者、管理職など役割に応じたウエイトをつけて独自に集計したポイント、2017年比  
2017年度比としているのは、女性活躍も施策として織り込んだ人事制度が2018年度から改定されているため  
※2 社内外のステークホルダーとともに学ぶ機会（回数および参加人員数）を独自に集計したポイント、2012年比  
2012年度比としているのは、教育育成の強化を意図したアズビル・アカデミーが2012年12月発足、2013年度に本格稼働したため

#### a. 3つの成長事業領域への人的資本投資

社会や産業等、様々な環境の変化から生まれた新たなニーズに対応し、社会・お客様とともに成長していくために、当社グループは、「オートメーション技術を共通基盤とした3つの成長事業領域」を柱にビジネスモデルの「変革」を推進していますが、それぞれの成長事業領域を手掛けることができるのは、1世紀余りにわたってオートメーション事業に従事し、社会・お客様の現場で、数多くのデータ、ノウハウを蓄積し、人を中心とした空間の最適化を構想から設計、施工、据付、エンジニアリング、メンテナンスまでを一貫して追求してきた当社グループならではの事業価値といえます。これら当社グループが強みをもつ3つの成長事業領域「新オートメーション事業」「環境・エネルギー事業」「ライフサイクル型事業」を推進するために、さらに必要なリソースとしての人材要件を整理し、年間50名のキャリア採用枠を設け、リファラル採用やアルムナイ採用等の採用手段も含めて活動することで即戦力の強化を図るほか、事業戦略にあわせて人材を育成していくなど、人的資本投資を進めています。

新たな課題を新製品・サービスで解決する「新オートメーション事業」では国内外に通じた先端技術開発が必要であり、タレントマネジメントシステムを活用した技術者の育成と最適配置、専門人材の採用、大学や研究機関との共同研究・開発、及び共同研究先への派遣等による育成強化を図っています。

省エネルギー・再生可能エネルギー領域での実績に基づく強みを発揮していく「環境・エネルギー事業」ではカーボンニュートラルを実現するエンジニアの育成が必要であり、エンジニアリング力と再生可能エネルギーに関する知見を一層高めるため、提携企業との人材の相互交流を通じた育成を進めているほか、資格取得奨励制度を通じて公的に技能・知識の認定を受けたエンジニア、社内認定制度をクリアした技術プロフェッショナルやマイスターがエンジニアリング力強化をリードしてまいります。

顧客資産を長期にわたってサポートしていく「ライフサイクル型事業」においては、ネットワークを活用した高付加価値サービスを提供していくにあたってDXによるエンジニアリング・サービス力の強化、グローバル人材強化が必要であり、生産からエンジニアリング、サービスメンテナンス、それを支えるスタッフ部門など広範にわたり、LMS (Learning Management System) によるDX教育等を通じたリスクリングを進めています。

#### b. 人材育成に関する考え方と取組み

当社グループの持続可能な社会へ「直列」に繋がる事業活動を継続していくために、人材育成の専門機関であるアズビル・アカデミーを中心に「人材育成の基本理念」に沿って、「①仕事のプロとしてチームワークで協働」、「②一流を目指す強い意欲と挑戦」、「③高い志と倫理観、国際感覚」を求める人材像に掲げ、「学習する企業体」としての取組みを進めています。

《人材育成の基本理念》

1. azbilグループ成長の源泉は人材であり、人材の成長なくしてazbilグループの成長はありえない
2. そのため、社員力と組織力の最大化を目指して、
  - 個人：自己の成長、能力開発に最大の責任を持つ
  - 上司：職場における部下の能力開発に責任を持つ
  - 会社：公平な機会提供を通じ個人と組織を支援する

お客様の現場で課題を把握し、最適なソリューションをお届けするには、高い技能・豊富な知識をもったエンジニアが要となります。例えば、IoT・AI時代を見据えた次世代のエンジニアを育成するために、最新の技術動向や実践例を含めた技術者育成プログラムを策定。付加価値の高いソフトウェアや高度なエンジニアリング・サービスの実現に必要な知識と技術力の強化を図っています。

アズビル・アカデミーではグローバル人材の育成のために、日本を含む世界各地の現地法人の参加者が一堂に会する英語ベースでの学びの場を設けています。また、DX人材の育成のために、アズビルのDX人材定義を行い、スキル習得に向けた各種セミナーの開催や外部eラーニングを活用しています。そのほか、国内外の大学からインターンシップを受け入れることにより学生の学びと社員の異文化理解の機会を提供しています。

#### c. 社内環境整備に関する取組み

「azbilグループ健幸宣言」において、会社とそこで働く社員が協働し、快適で働きやすい職場環境づくり、心身の健康づくりに積極的に取り組むことを宣言しており、多様な人材が各々の社会的、身体的特徴、思想や価値観の違いを認め合い、活躍する機会を尊重しています。

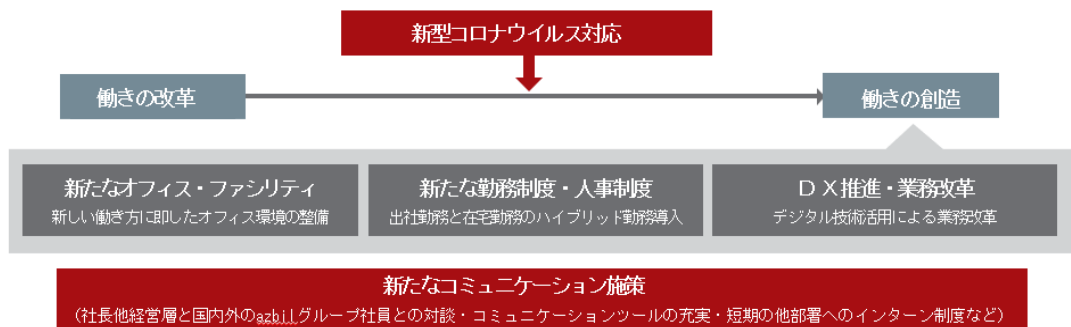
さらに、当社グループでは、多様な背景を持つ社員一人ひとりが互いに個性を尊重し、能力を発揮することが成長の原動力と考え、2017年度からは「アズビル・ダイバーシティ・ネットワーク」を発足させ、ダイバーシティ&インクルージョンの取組みを積極的に推進しています。このような取組みを通じて、性別や国籍、新卒採用・キャリア採用の違いなどを問わず、多様なバックグラウンドを持った人材が活躍しています。

## 《azbilグループ健幸宣言》

azbilグループは、社員ひとりひとりの健康が企業活動の重要な基盤であるにとらえ、会社で働くすべての人々が安心・安全で、快適に、生き活きと、自分らしく健やかに働き、それぞれが持つ多様な能力を発揮し、公私ともに充実した人生を送ることが、生産性や業績の向上、イノベーション、社会への貢献につながると考えています。健幸な「働き場と人」を創るために、会社とそこで働く社員が協働し、快適で働きやすい職場環境づくり、心身の健康づくりに積極的に取り組むことを宣言します。

社員が生き活きと自分らしく働くことができるようにするためには、快適で働きやすい職場環境が必要との考えから新型コロナウイルス環境下における在宅勤務を起点として「働き場の創造」を推進しています。これはハイブリッド勤務（在宅並びに出社やリモート勤務を組み合わせる働き方）及びDXによる業務改革を推進するなど、新しいオフィス環境を社員に提供すると同時に、社員一人ひとりの繋がりを高めるコミュニケーション施策（社長他経営層が自ら国内外の当社グループ社員と対談を行う機会を設け、自由闊達な双方向でのコミュニケーションを行うとともに、その内容を社内ホームページ等で共有することで繋がりを高めているほか、社内コミュニケーションツールの充実やメンター制度、短期の他部署へのインターン制度等）の様々な取組みを進めることで、社員のwell-beingとエンゲージメント（会社への愛着や仕事のやりがい）の向上に努めています。

### 働き場の創造：新しいワークスタイル



人事制度においても「永続的な人材の育成」「人材の能力発揮の最大化」「社員の生活の充実と人材の確保」をコンセプトとし、年齢、国籍、性別等に関わらず、役割と能力発揮度合いに基づく独自のジョブ型人事制度を通じて公正な評価と処遇・登用を行うことで多様な人材の活躍を支えています。また、育児・介護をはじめとする様々なライフイベントがあっても仕事と両立できるよう、勤務地域限定制度、短時間・短日数勤務等の柔軟な勤務制度、配偶者の海外転勤に伴う帯同休職制度等、生涯を通じて長期にわたりアズビルで活躍できるよう、制度拡充を進めてきました。

ほかにも、社員一人ひとりが“企業価値向上”を意識して日々の“働き”を創造し、企業理念を実践することにより、会社とともに自己成長、発展していくことを期待し、退職後の生活の一助となることを目的とした社員向け「株式給付制度（J-ESOP）<sup>※10</sup>」や、同じく会社と社員が一体となって業績向上に努めることで、社員の長期的な資産形成の一助となることを目的とした「社員持株会」及び社員持株会を通じて中長期的な企業価値向上時のメリット付与を行う「信託型従業員持株インセンティブ・プラン（E-Ship<sup>®</sup>）<sup>※11</sup>」を導入するなど、福利厚生も含めた環境整備に努めています。なお、今般、当社のサステナビリティ経営の推進において極めて重要である「人的資本への投資強化」の観点から、「株式給付制度（J-ESOP）」を社員に給付する株式に一定の期間の譲渡制限を付す制度（呼称は「J-ESOP-RS」）へ、2025年4月予定にて一部改定することとしました。改定後の制度においては、社員へ給付する株式は退職時までの譲渡制限付きながら在職時からの議決権行使並びに配当金受領が可能になり、これにより社員の処遇と当社の株価や業績との連動性をより高めることで、社員エンゲージメントの強化と持続的な企業価値の向上に繋げることを目的としています。本制度改定に伴う、信託規模や株式取得方法については、別途、社内機関決定を経て、適時に開示させていただく予定です。

※10 J-ESOP：社員に対し個人の貢献度等を勘案して計算されるポイントを付与し、一定の条件により受給権の取得をしたときに当該付与ポイントに相当する当社株式を給付する制度。社員に対し給付する株式は、予め信託設定した金銭により将来分も含め取得（2017年5月に制度開始、信託期間（10年）中で、取得時の価額で約40億円の自社株式を付与予定）している。

※11 E-Ship：予め信託設定した期間（3年）にわたり持株会が取得すると見込まれる数の当社株式を信託が予め取得（2022年5月に制度開始、取得時の価額で約48億円の自社株式を取得）し、その後、信託から持株会に対して継続的に当社株式の売却が行われるとともに、信託終了時点で従信託内に株式売却益相当額が累積した場合には、当該株式売却益相当額が残余財産として受益者適格要件を満たす者に分配される制度。

#### <リスク管理>

人的資本に関する機会の評価は、原則毎月開催される全社事業検討会及び年4回開催されるazbilグループ社長会等の場を通じて中長期の人員計画を検討するとともに健幸経営、働きの創造や人材育成など広範にわたる内容についてazbilグループCSR推進会議で社内外の状況確認と議論を行い、各部門、各社取組みの好事例を横展開するなど人的資本強化の機会を捉えた活動へと繋げています。

また、人的資本に関するリスクは、「3 事業等のリスク」に記載のとおり評価されております。リスク全般に関わる担当役員が議長を務める「azbilグループCSR推進会議」が四半期に1回開催され、対策に関する進捗状況・課題について確認・管理しているとともに、その内容は取締役会・経営会議に報告しています。

#### <指標及び目標>

人材育成及び社内環境整備については、2030年度に向けたazbilグループSDGs目標として「一年間で仕事を通じて成長を実感する社員の比率65%以上」「azbilグループで働くことに満足している社員の比率65%以上」を掲げております。

それぞれの状況は、毎年の社員満足度調査を通じて確認することとしており、2023年度に国内当社グループ社員に実施した調査により、「一年間で仕事を通じて成長を実感する」社員は59%、「azbilグループで働くことに満足している」社員は57%であることを確認しています。

目標達成に向けて、全ての社員が活躍できるようダイバーシティ&インクルージョンの取組みを推進するとともに、働きの創造（働く環境の整備と学習する機会の提供）に取り組んでおり、それぞれazbilグループSDGs目標のターゲットの位置付けで、2024年度に女性活躍ポイント<sup>※12</sup>を2017年度比で2倍にすること、研鑽機会ポイント<sup>※13</sup>を2012年度比で2倍にすることを掲げております。2023年度の結果では女性活躍ポイントは2.3倍、研鑽機会ポイントはリアルタイム型（ライブ型）の研鑽機会は1.8倍、eラーニングなどWEB型の研鑽機会は8.1倍、研鑽機会の総計では5.5倍に至っていることを確認しており、2030年度に向け、azbilグループSDGs目標及びターゲットとともに社員満足度調査結果を分析することで各部門、年代、職種ごとの課題を把握し、取組み計画に反映するとともに改善を行うことで、更なる人材育成、社員の働きがい向上へと繋げております。

なお、女性管理職比率、男性育児休業取得率、男女間賃金格差等は、今後も多様な人材を確保していくうえで重要な指標であると認識しており、これらについての実績は、「第1 企業の状況 5 従業員の状況」に記載しております。

※12 女性の役員、役職者、管理職など役割に応じたウエイトをつけて独自に集計したポイント

2017年度比としているのは、女性活躍も施策として織り込んだ人事制度が2018年度から改定されているため

※13 社内外のステークホルダーとともに学ぶ機会（回数及び参加人員数）を独自に集計したポイント

2012年度比としているのは、教育育成の強化を意図したアズビル・アカデミーが2012年12月発足、2013年度に本格稼働したため  
・人的資本に係る2023年度の各数値は、確定後、「azbil ESGデータブック 2024 (<https://www.azbil.com/jp/ir/library/esg/index.html>)」に公開します。

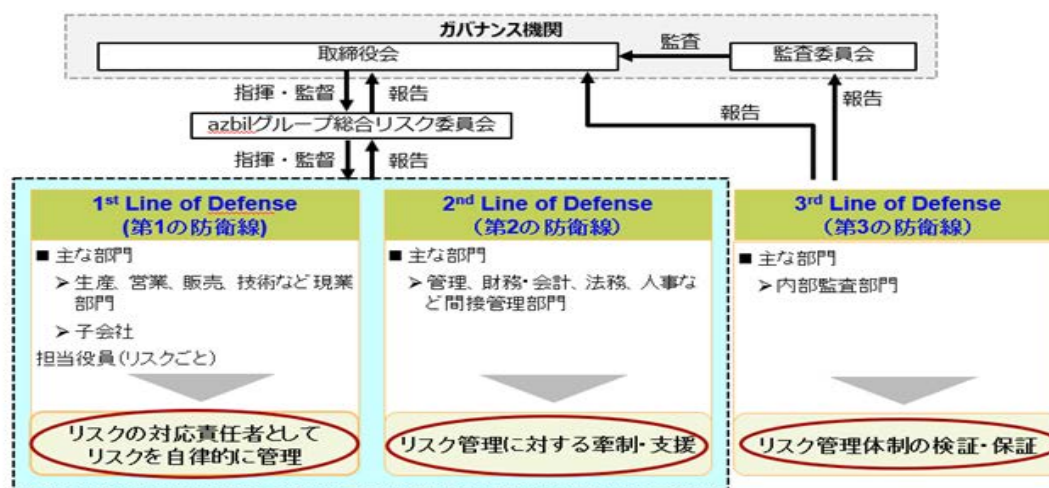
### 3 【事業等のリスク】

本書に記載の「第2 事業の状況」、「第5 経理の状況」等に関する事項のうち、経営者がazbilグループの経営成績及び財政状態等に影響を及ぼす可能性があると認識している主要なリスクは、以下のとおりであります。なお、文中における将来に関する事項は、当連結会計年度末現在において当社が判断したものであります。

#### (1) リスクマネジメント体制

当社では、スリーラインディフェンスに基づくリスク管理を行っております。azbilグループ全般の活動において、責任を明確にした3つの防衛線を通じて、組織の内部統制・リスク対応機能の向上を図っております。特に第一の防衛線については、確実にリスクを低減するため、リスクごとに担当役員を明確にし、防衛線での自律的管理の強化を図っております。また、リスクマネジメント事務局がリスク管理活動全体の管理と支援を行うなかで、第二の防衛線では、主に各間接管理部門が組織全体で対応すべきリスクに対する対策の展開と管理、支援の責任を果たすことで、リスク管理に対する牽制・支援の役割を担っております。さらに、内部監査部門が第三の防衛線として第一線・第二線によるリスク管理体制の検証・保証を行います。

#### <リスク担当役員の明確化による防衛線の強化>



当社では、ボトム（現場部門）の情報をトップ（経営層）が十分に把握し、意思決定を行うことが重要だと認識しており、ボトムアップアプローチとトップダウンアプローチを一体としたリスクマネジメントを実施するための体制として、「azbilグループ総合リスク管理部会」、「azbilグループ総合リスク委員会」、「azbilグループCSR推進会議」を設置しております。

「azbilグループ総合リスク管理部会」は部門の責任者等をメンバーとして実施され、主にリスクの抽出と評価に関して現場側の意見集約を行います。なお、リスクの抽出と評価については経営層の意見も別途ヒアリングを行って集約し、経営層と現場部門の意見を統合するプロセスを構築しております。

「azbilグループ総合リスク委員会」はリスク管理担当役員を統括責任者、経営層をメンバーとして半期に一度実施され、一連のリスクマネジメント活動に対する経営層による状況確認と方針決定を行います。具体的には、「azbilグループ総合リスク管理部会」や経営層へのヒアリングから得られた情報に基づくリスクの対応優先度の決定（azbilグループが優先して対処すべき「azbilグループ重要リスク」とそれ以外の「部門管理リスク」の選定）、リスク対応計画の進捗確認を行います。なお、「azbilグループ総合リスク委員会」での審議結果は取締役会に報告しております。

「azbilグループCSR推進会議」は部門の責任者等をメンバーとして四半期に一度実施しており、リスクマネジメントの推進状況について確認・検討を行っております。リスク対応計画の進捗確認をazbilグループ総合リスク委員会よりも高頻度に行うことで、タイムリーな状況変化に対応できるようにしております。

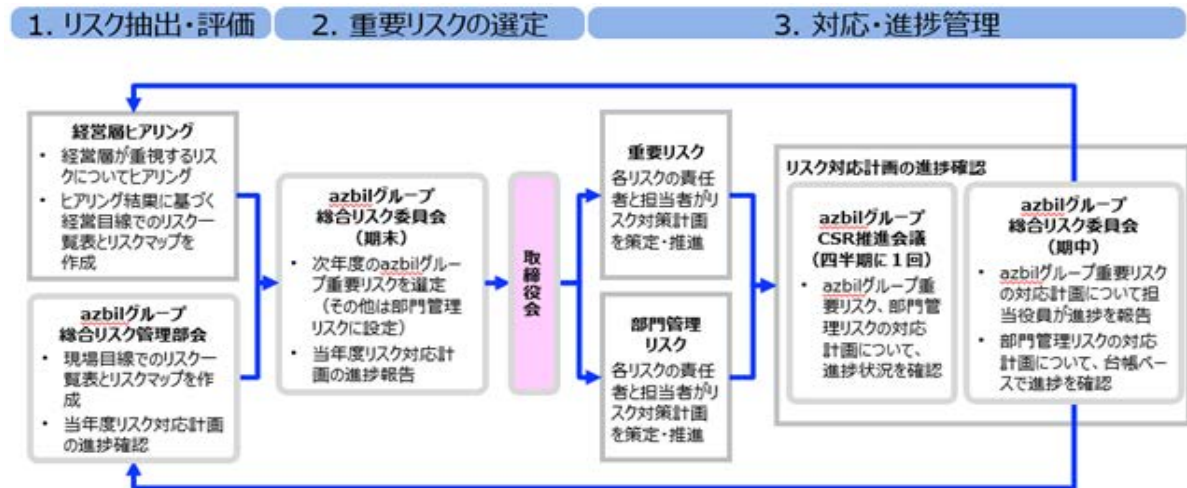
#### (2) リスクマネジメントプロセスの運用

当社では、経営に重大な影響を与える可能性のあるリスクの網羅的な抽出と影響度及び発生可能性の評価を行っております。具体的には、経営層に対するヒアリングによる経営目線でのリスクの抽出・評価と、azbilグループ総合リスク管理部会での審議に基づく現場目線でのリスクの抽出・評価を行い、結果をリスク一覧表（抽出されたリスクの内容と評価結果を一覧化した資料）とリスクマップ（リスクを影響度と発生可能性に基づき5×5のマトリックスに配置した資料）に取りまとめます。なお、リスクの評価にあたってはリスク発生時の影響金額やリスクの発生頻度等に基づく定量的な評価基準を設定し、評価結果を客観的に比較・統合できるようにしております。上

記のアウトプットを参照資料として「azbilグループ総合リスク委員会」にて経営層による審議を行い、「azbilグループ重要リスク」及びそれ以外の「部門管理リスク」を決定し、結果については取締役会に報告します。

抽出された各リスクに対しては、期初に年間のリスク対応計画を策定し、期中と期末に行われる「azbilグループ総合リスク委員会」にて計画の進捗報告を行い、計画の遅延や推進上の課題を都度認識・改善することでPDCAサイクルを回しております。「azbilグループ重要リスク」についてはリスクごとに担当役員が直接状況報告を行います。また、四半期に一度実施される「azbilグループCSR推進会議」では、より高頻度にリスク対応計画の進捗確認を行っております。

### <リスクマネジメントプロセス>



### <リスクマップ>



影響度と発生可能性でリスクをプロットすることにより、管理すべき優先順位を視覚的に把握する

(3) 事業等のリスク

今回選定されたazbilグループ重要リスクに関する詳細は以下の通りです。

①品質に関するリスク
<p><b>リスク認識</b></p> <p>製品の設計・製造品質の確保不足、あるいは量産工程における教育不徹底や意識不足等によるデータの不備や不適合品等が発生した場合、製品不適合によるリコールが必要となり、多額のコストが事業の業績及び財政状態に影響を与える可能性があります。また、当社の事業上の強みが「高い品質」にあることから、上記の事象が顧客からの評価や信用の低下を引き起こし、影響が重大化もしくは長期化する可能性も考えられます。昨今ではSNSの普及により品質トラブルを含む風評が広まりやすく、当該リスクの影響度及び発生可能性が以前よりも高まっているため、常に経営としてできる限りの備えが必要だと認識しております。</p>
<p><b>対策</b></p> <p>当社グループでは、製品の設計・製造品質を確保するための対策として、開発プロセスや安全設計に関する標準の運用や、生産現場の各工程で不適合品を「①入れない②つくらない③出さない」ための標準手順の策定・運用、安全な製品提供のための審査制度、適正な検査作業工程維持のための生産ラインの管理・改善、グループワイドでの業務プロセス点検といった取組みを行っております。また、法規制の変化に対応するため、製品に含有する化学物質規制や、製品安全関連の法規制・規格等について製品開発時や量産段階における確認プロセスを標準化し、厳格化しております。</p> <p>製品品質に関わる重大な問題が発生した場合、市場品質情報として即座に品質担当役員と事業責任者へ伝達され、関連部門で共有、必要な対策・情報開示が迅速に行えるようになっております。また、発生した品質問題に対し、原因の解析、対策の実施及び技術・評価基準への反映や設計知識データベースへの登録を行い、再発防止に努めております。なお、製造物責任や製品欠陥に起因する損害賠償につきましては、保険に加入するなど問題発生に際しての備えも強化しております。</p> <p>品質管理対応に関連する情報は、グループ品質保証担当役員を委員長とした品質保証委員会をはじめとする会議体にて共有・可視化されるように努めております。</p>
②情報セキュリティに関するリスク
<p><b>リスク認識</b></p> <p>当社グループでは、事業上の重要情報及び事業活動の過程で入手した個人情報や顧客、取引先、提携先等の機密情報を保有しておりますが、昨今、国内外ではGDPR（EU一般データ保護規則）等に代表される個人情報を主体とする各種情報の保護に対する法令の制定が進んでおり、遵守とそのためルール整備や情報システムの強化が求められております。これらに関連するリスクとして、</p> <ul style="list-style-type: none"><li>①メールやFAXの誤送信、パソコンや書類の紛失等により、顧客から受領した機密情報や従業員の個人情報が漏えいするリスク</li><li>②クラウドサービス間のAPI等による情報連携において不適切な情報を公開（提供）してしまうリスク</li><li>③データサービスにおいて顧客（企業）や個人を特定できる状態でデータを利用、提供してしまうリスク</li></ul> <p>などが存在しており、その結果として、損害賠償の支払いなど、社会的な信用の低下により業績及び財政状態に影響を与える可能性があります。</p> <p>また、情報セキュリティに関しては、サイバーセキュリティ室による商品・サービスから業務システムまでの一貫した管理・対策を中心に対応を図っておりますが、新たなサイバー攻撃の手口が絶えない現在の状況において、想定外の攻撃による以下のリスクを完全に防ぐことは難しいと考えております。</p> <ul style="list-style-type: none"><li>①ランサムウェアや標的型攻撃等のサイバー攻撃により顧客及び自社の機密情報が漏えいするリスク</li><li>②当社グループが顧客に提供しているクラウドサービス商品がサイバー攻撃を受け、サービス提供不能や顧客の機密情報漏洩を起こしてしまうリスク</li></ul> <p>その結果として、損害賠償の支払いや顧客・社会からの信用喪失により、当社グループの業績及び財政状態が大きく影響を受ける可能性があります。当社グループでは2020年度に発生したコンピューターウイルス感染の事態を重く受け止め、日々変化する状況に対応して、情報セキュリティ対応の高度化に一層努めてまいります。</p>



## 対策

事業上の重要情報の機密保持とあわせて、個人情報保護に関しての法令遵守のため、社内規程の整備と運用及び社員への教育を行っております。具体的には、

- ①PCストレージの暗号化
- ②メール誤送信防止アドインソフトのインストール
- ③社内から社外へのインターネットアクセス制限による情報漏洩リスク軽減
- ④azbilグループ情報セキュリティ教育での啓蒙（誤送信防止の注意ポイント、情報紛失時の対応等）
- ⑤グループとして緊急事態対応の体制を整備・迅速な対応による影響最小化の対策をとっております。

また、当社グループでは、激化するコンピューターウイルス等によるサイバー攻撃に対する備えとして、より強固なIT環境の整備や社員の情報リテラシー（情報活用能力）を高めるための定期的な教育等を継続して行うとともに、様々なサイバー攻撃に対して、以下のような対策を行っております。

### ●システム上の対策

- ①ネットワーク経路上の監視・防御
- ②生産設備とオフィス系ネットワークの分離
- ③システム及び利用PCのマルウェア対策（新たにEDR<sup>\*1</sup>を導入してセキュリティ強化）

### ●体制・運用

- ①適切なバックアップによるデータ消失対策
- ②azbilグループ情報セキュリティ教育での啓蒙・訓練（マルウェア感染が疑われた際の対応等）
- ③サイバー攻撃対応訓練
- ④CSIRT<sup>\*2</sup>の設置による初動対応の迅速化

さらに、商品セキュリティに対しては、セキュリティ専門組織によるリリース前のサイバーセキュリティ審査を実施し、セキュリティ事故を未然に防止するようにしております。リリース後も新たな脆弱性情報を収集し、脆弱性が発見された場合は商品への影響調査・対策を実施する運用をしております。

以上のような情報セキュリティに関するリスクへの対応を、azbilグループ情報セキュリティ基本方針のもと遂行してまいります。

※1 EDR（Endpoint Detection and Response）：PCやサーバーなどネットワークに接続されている端末を監視し、不審な挙動を検知するとリアルタイムに通知する製品・サービスの総称

※2 CSIRT（Computer Security Incident Response Team）：当社のセキュリティ事故対応チーム

## ③技術・商品開発に関するリスク

### リスク認識

近年、メタバース<sup>\*3</sup>やWeb3.0<sup>\*4</sup>、生成AI<sup>\*5</sup>等といったDXの先端的な潮流に代表される技術革新の流れをキャッチアップできないことや、国際標準動向への対応ができないことにより、事業に影響が生じるだけでなく、市場拡大もできない可能性があります。具体的には、商品の陳腐化と顧客離れが進み、市場からの撤退を迫られるリスクや、事業領域が広がらず、縮小均衡に陥ってしまい事業成長できないリスクが想定されます。また、研究開発投資について、現時点では適切なテーマ設定に基づく技術・商品開発プロジェクトへの人的、資金的リソースの投入を行っておりますが、開発テーマを継続的に確保するための対応が不十分な場合、中長期的には開発テーマ不足に至る可能性があり、リニューアル商品、新規商品が不足し、中長期目標の達成が不達になることが考えられます。加えて、製品・技術の研究開発を進めていても、研究開発プロセスの管理不備やリソース不足、開発力自体の低下が生じた場合には、新製品の投入遅延や開発自体の失敗によってマーケットシェアが減少し、業績及び財政状態に影響を与える可能性があります。

※3 メタバース：一つの仮想空間内において、様々な領域のサービスやコンテンツが生産者から消費者へ提供される場

※4 Web3.0（ウェブスリー）：ブロックチェーンによる相互認証、データの唯一性・真正性、改ざんに対する堅牢性を基に、個人がデータを所有・管理し、中央集権不在で個人同士が自由に繋がり交流・取引する世界

※5 生成AI：自らの訓練に使用されたデータを基に、テキストや写真、動画、コード、データ、3D画像等の出力を生成又は作成する人工知能アルゴリズム

## 対策

技術革新に対しては、関連技術動向、競合動向、国際標準動向を各開発組織やマーケティング組織で継続して注視しております。加えて、全社マーケティング・開発横断で実施される技術開発担当役員を議長とした商品力強化会議にて情報の捕捉や課題認識に努め、全社開発検討会では、より具体的なテーマ（AI、クラウド、通信、カスタムIC等の領域）について、取組み状況を確認しております。

技術・商品開発の具体的なテーマの抽出においては、ニーズ・シーズマッチング活動<sup>※6</sup>等により、マーケティング・開発一体でのテーマ創出活動を強化・推進しております。外部環境変化への対応の必要性も捉えるために、特に海外開発拠点であるアズビル北米R&D株式会社や東南アジア戦略企画推進室による海外の技術開発パートナーとの連携によるエコシステム構築への対応も進めております。また、“現場で価値を創る”ことを目指した商品提案力強化のため、azbilグループシステム・プロダクト事業ポートフォリオ検討タスクを構成して対応を進めております。具体的な施策としては、保有する技術の競争優位性を高めるためにMEMSを主力としたセンシングデバイス領域、アクチュエータ領域、クラウド領域における技術開発本部の組織改定、アクチュエータ開発本部の設立に加えて、プロダクト事業強化として昨年度に設立したスパイラル型事業開拓<sup>※7</sup>組織においては、対象とする商品領域を拡大しました。システム事業強化としては、クラウドサービスの統制を担う組織に加えて、アプリケーション開発体制強化として2024年度新たにグループクラウド開発部の設立を行い、商品力強化を図ってまいります。

研究開発プロセスの管理不備による開発遅延に対しては、開発プロセス標準の改良（リスク要因の抽出プロセスの設定、リスク検証における管理技術の導入による後戻り防止や遅延リスクの事前検討、伝承すべき技術要素のドキュメント化等）を実施しております。また、技術開発担当役員を委員長とした技術委員会を活用した、更なる全社での開発の連携強化や人材リソース配置の調整によるリソース確保を実施しております。

中長期的な開発力向上については、開発プロジェクト推進の根幹となる開発人材（マネジメント及びスペシャリスト等）の育成が必要であり、開発人材の最適配置と育成、開発人材の流動化に関する企画立案と施策展開として、技術委員会傘下の開発系人材専門部会によるタレントマネジメントシステムの導入・運用等の実行により、強化を進めております。また、イノベーションを起こす風土づくりを推進するため、国内外における外部連携（大学やスタートアップ企業等）の拡大や全社研究開発の中核拠点である藤沢テクノセンターに新たに建設された新実験棟に協創エリアを設置するなど、協創活動をより一層強化しております。

※6 ニーズ・シーズマッチング活動：ニーズ（消費者が求めている必要性）とシーズ（メーカーの持っている特別な技術や材料）のマッチングを推進する活動

※7 スパイラル型事業開拓：当社独自の技術を有し、強みを発揮できる領域において、顧客を含む関係者とともに開発を進め、より短いスパンでの市場投入、その後の維持、リニューアルを実現することを目指す事業開拓

## ④国際情勢変化への対応に関するリスク

### リスク認識

グローバル事業の拡大に伴い、進出先における政治経済情勢の変化、現地の法律や規制等の改正、自然災害、テロ、ストライキ、戦争、感染症の蔓延の発生や世界各国における紛争や政治的対立による地政学的リスクの増大等、不測の事態に遭遇する危険性が増しております。そのような中、予期せぬ戦争状態の発生や主要国における経済措置等を原因とした対立の激化、それに対する各国の制裁措置等が発動された場合、当社のグループ企業の従業員の安全性が損なわれる可能性があることに加え、事業、与信管理も含めた業績及び財政状態に一定の影響が出る可能性があります。

また、国際情勢環境の変化に伴い、関連する国内外の輸出管理関連法令等の動向については、当社グループが予期しない突発的な法制、規制や承認手続きなどの変更に直面するリスクがあります。

加えて、急激又は大幅な為替レートの変動は、売上高、原材料・部品の価格、販管費等の経費に影響し、当社グループの業績及び財政状態に一定の影響を及ぼす可能性があります。

## 対策

当社グループでは、進出先の各国・各地域の地政学的リスクの変化に十分な注意を払い、常に情報の収集に努めております。そのうえで、国ごとにリスクを判断し、必要な場合には人命安全マニュアル等に基づく人命第一の対策を講じております。また、事業継続に対するリスクについては、国際情勢の変化等を踏まえたBCP（Business Continuity Plan－事業継続計画）の整備を進めているほか、特定地域における情報収集、人命安全対策等、当社グループにとって致命的な影響を及ぼすイベントについて重点的な検討を行っております。加えて、既獲得案件については案件単位で状況を把握し、適切に対応しております。

輸出管理関連法令等については、国際情勢及び国内外の関連法規制の変化に十分な注意を払い、常に情報の収集に努めております。法規制の変更があった場合には、輸取出取引審査をより慎重にするなど社内の運用体制の見直しなどを実施し、適正な輸出管理を行っております。かかる法規制の変化や運用体制の見直しなどの取組みについては、当社グループ内に周知徹底するとともに、グループ内の各種会議体においても報告や議論を行っております。

為替変動に対しては、適切な財務上の為替ヘッジを行いつつ、海外生産の拡大等によるリスク軽減に取り組んでおります。

## ⑤自然災害に関するリスク

### リスク認識

当社グループのBA事業、AA事業の国内生産拠点（製造子会社を含む）や、マザー工場として生産機能の中核となる湘南工場、海外の生産拠点において、地震・津波、噴火といった自然災害や火災・爆発など不測の事態が発生した場合、建屋や生産設備・機械、出荷前の製品等の損傷に対して復旧費用が必要となる可能性があります。また、自社の生産ラインに加えて社会インフラやサプライヤーにも被害が生じ、工場生産や事業活動が停止することによって業績及び財政状態に影響が生じる可能性があります。

## 対策

当社グループでは地震等の自然災害の発生時に生じる損害を最小限に抑えるべく、人員や生産設備等に求められる対応準備を進めております。具体的には、工場等の重要施設や建物における耐震化、非常用電源や非常用通信網の整備、災害備蓄品の配備に加え、社員の安否確認システムの導入や各拠点における安全確保のため初動対応ガイドラインの作成、定期的な防災訓練や初期消火訓練といった対策を行っております。

また、事業の中断、阻害に対処するためのBCP策定にも取り組んでおり、実効性を確保できるよう継続的に改善を進めております。災害による事業停止に対しては対応可能な事業継続期間を検証し、そのために必要な資金及び製品や部品の在庫の確保、最優先業務を継続するための代替拠点の設定とその体制を整備しております。具体的には、本社機能として関西の代替拠点の設定、サービス・エンジニアリング機能の拠点間支援体制の整備や生産と研究開発部門の再編、主要生産品目を国内他地域及び中国とタイの海外工場へ移管するなど、生産拠点の分散化を図ることにより、拠点集中リスクの軽減を図ってまいりました。さらに、首都圏の活動制限等のロックダウン相当の事態を想定した生産対応計画を策定しております。

## ⑥人材の確保・育成に関するリスク

### リスク認識

今後の技術発展や社会情勢の新たな展開等に誘発される事業構造の変化に対しては、既存の人事制度にとられない柔軟かつ適切な人材配置の必要性が高まる可能性があります。

また、少子高齢化や多様性の進展、働き方改革をはじめとした新労働法制の施行等を受けて労働者の意識や絶対数に変化が生じており、今まで通りの人材採用戦略を継続することによって、中長期的な人材不足が発生し、事業のパフォーマンスが慢性的に低下する可能性があります。

加えて、当社グループの成長においては海外事業及び新規事業の展開・拡大が不可欠であり、目的に合致した人材の確保やスキル教育等が順調に進捗しない場合には、事業成長目標の達成を阻害する要因となる可能性があります。

## 対策

当社グループは、「社員は重要な財産であり、新たな企業文化と企業価値の創造の源泉である」という普遍的考え方をベースに、「健幸経営」をスローガンに各種人事施策を展開しております。

事業構造の変化に対しては、2012年度以降、人員の再配置及び新しい部署で必要となるスキル・知識のリスキリングを行うことで、環境変化への柔軟な対応力を持つ社員の確保に努めており、2023年度も全社員の10%を超える人員が異動しており、約60%の社員が成長を実感しております。

さらに2018年度からは新たな人事制度として全社員の異動意向調査やオープンチャレンジ制度（希望する部署への異動制度）を導入し、適材適所の人材配置を計画的に進めております。また、特にスキル・知識レベルの高いベテラン社員のスペシャリストに関しては、その技術・ノウハウ継承に向けて、個人ごとに後継者育成計画を立案し遂行しております。

採用環境の変化に対しては、事業側と人事部が一体となった人員計画に基づく採用活動の強化に加えて、DX化による業務改革やアウトソースを活用した適正負荷配分、65歳以上の雇用延長、ベテラン社員のリスキリング、短日数・短時間勤務制度の導入等を通じて生産性を向上しております。

海外事業や新規事業の展開に必要な人材の確保に関しては、従来の新卒採用やキャリア採用に加え、社員紹介や経験者の再雇用といった手法を有効に活用するとともに、新卒採用のうち10%以上は海外出身者を採用するなどの対策を実施しております。また、海外現地法人の採用強化策として、本社における採用方法・ノウハウを各現地法人に順次に展開しており、その一環として、海外大学からのインターンシップ学生の受入れや国内大学から海外現地法人への送出しを積極的に行っております。

#### 4 【経営者による財政状態、経営成績及びキャッシュ・フローの状況の分析】

##### (1) 経営成績等の状況の概要

当連結会計年度におけるazbilグループの財政状態、経営成績及びキャッシュ・フロー（以下「経営成績等」といいます。）の状況の概要は次のとおりであります。

##### ① 財政状態及び経営成績の状況

当連結会計年度における業績につきましては、受注高が2,878億5千1百万円（前連結会計年度は2,969億3千万円）と、前連結会計年度比3.1%の減少となりました。

売上高につきましては、2,909億3千8百万円（前連結会計年度は2,784億6百万円）と、前連結会計年度比4.5%の増加となりました。

損益面につきましては、営業利益は、前連結会計年度比17.9%増加の368億4千1百万円（前連結会計年度は312億5千1百万円）となりました。経常利益は、前連結会計年度比21.3%増加の389億9千9百万円（前連結会計年度は321億4千万円）となりました。親会社株主に帰属する当期純利益につきましては、前連結会計年度比33.6%増加の302億7百万円（前連結会計年度は226億2百万円）となりました。

（単位：百万円）

	2023年3月期 前連結会計年度	2024年3月期 当連結会計年度	増減	増減率
受 注 高	296,930	287,851	△9,079	△3.1%
売 上 高	278,406	290,938	12,532	4.5%
営 業 利 益 ( 利 益 率 )	31,251 (11.2%)	36,841 (12.7%)	5,589 (1.4pp)	17.9%
経 常 利 益	32,140	38,999	6,858	21.3%
親会社株主に帰属する 当 期 純 利 益 ( 利 益 率 )	22,602 (8.1%)	30,207 (10.4%)	7,605 (2.3pp)	33.6%

当連結会計年度末の財政状態につきましては、以下のとおりです。

##### **資産の状況**

当連結会計年度末の資産の状況は、前連結会計年度末に比べて168億5千4百万円増加し、資産合計で3,137億2千8百万円となりました。これは主に、棚卸資産が66億1千2百万円増加したことに加え、保有株式の時価の上昇等により投資有価証券が63億8千7百万円増加したことによるものであります。

##### **負債の状況**

当連結会計年度末の負債の状況は、前連結会計年度末に比べて21億5千2百万円減少し、負債合計で888億4千万円となりました。これは主に、契約負債が22億6千6百万円増加したものの、仕入債務が42億3千3百万円減少したことによるものであります。

##### **純資産の状況**

当連結会計年度末の純資産の状況は、前連結会計年度末に比べて190億7百万円増加し、純資産合計で2,248億8千7百万円となりました。これは主に、株主資本が取締役会決議に基づく自己株式の取得により99億9千9百万円、配当金の支払いにより94億7千8百万円それぞれ減少したものの、親会社株主に帰属する当期純利益の計上により302億7百万円増加したことに加え、その他有価証券評価差額金が45億7千7百万円増加したことによるものであります。

以上の結果、自己資本比率は前連結会計年度末の68.3%から70.6%となりました。

## ② キャッシュ・フローの状況

### 営業活動によるキャッシュ・フロー

当連結会計年度における営業活動による現金及び現金同等物（以下「資金」という。）の増加は275億4千万円となり、前連結会計年度に比べて144億2千2百万円の増加となりました。これは主に、前連結会計年度において売上高の増加を背景に売上債権の計上が増加していたことに加え、税金等調整前当期純利益が増加したことによるものであります。

### 投資活動によるキャッシュ・フロー

当連結会計年度における投資活動に使用された資金（支出と収入の純額）は23億6千万円となり、前連結会計年度に比べて3億8千3百万円の支出の増加となりました。これは主に、投資有価証券の売却による収入が減少したことによるものであります。

### 財務活動によるキャッシュ・フロー

当連結会計年度における財務活動に使用された資金（支出と収入の純額）は224億5千5百万円となり、前連結会計年度に比べて27億6千1百万円の支出の増加となりました。これは主に、配当による支出が増加したことに加え、一部の海外子会社において短期借入れによる収入が減少したことによるものであります。

以上の結果、資金の当連結会計年度末残高は、前連結会計年度末より43億6千2百万円増加し、755億9千5百万円となりました。

③ 生産、受注及び販売の実績

a. 生産実績

当連結会計年度における生産実績をセグメントごとに示すと、次のとおりであります。

セグメントの名称	金額（百万円）	前期比（％）
ビルディングオートメーション事業	43,956	94.6
アドバンスオートメーション事業	35,678	95.5
ライフオートメーション事業	35,681	104.2
報告セグメント計	115,316	97.7
その他	—	—
合計	115,316	97.7

(注) 上記金額は、azbilグループにおける製品の製造に係る費用及び工事の施工に係る原価を集計したものであり、商品の仕入及び役務収益に対応する費用は含まれておりません。

b. 受注実績

当連結会計年度における受注状況をセグメントごとに示すと、次のとおりであります。

セグメントの名称	受注高 (百万円)	前期比 (％)	受注残高 (百万円)	前期比 (％)
ビルディングオートメーション事業	136,782	101.1	85,572	103.3
アドバンスオートメーション事業	101,481	89.0	48,579	90.9
ライフオートメーション事業	51,689	104.1	22,176	110.2
報告セグメント計	289,952	97.0	156,327	99.9
その他	57	101.8	—	—
消去	(2,159)	—	(355)	—
連結	287,851	96.9	155,972	100.0

c. 販売実績

当連結会計年度における販売実績をセグメントごとに示すと、次のとおりであります。

セグメントの名称	金額（百万円）	前期比（％）
ビルディングオートメーション事業	134,655	104.7
アドバンスオートメーション事業	107,052	102.9
ライフオートメーション事業	51,404	107.3
報告セグメント計	293,112	104.5
その他	57	101.9
消去	(2,231)	—
連結	290,938	104.5

(注) 総販売実績に対する販売割合が10%以上の相手先はありません。

## (2) 経営者の視点による経営成績等の状況に関する分析・検討内容

経営者の視点によるazbilグループの経営成績等の状況に関する認識及び分析・検討内容は次のとおりであります。なお、文中における将来に関する事項は、当連結会計年度末現在において判断したものであります。

### ① 重要な会計上の見積り及び当該見積りに用いた仮定

azbilグループの連結財務諸表は、わが国において一般に公正妥当と認められる会計基準に基づき作成されております。この連結財務諸表の作成にあたっては、見積りが必要となる事項においては合理的な基準に基づき会計上の見積りを行っておりますが、実際の結果は見積りによる不確実性があるため、これらの見積りと異なる場合があります。

当社グループの連結財務諸表で採用する重要な会計方針は、「第5 経理の状況 1 連結財務諸表等 (1) 連結財務諸表 注記事項 (連結財務諸表作成のための基本となる重要な事項)」に記載のとおりであります。特に次の項目が連結財務諸表作成における重要な会計上の見積りの判断に大きな影響を及ぼすと考えております。

#### (請負工事に関する収益認識)

請負工事契約については、履行義務の充足に係る工事の進捗度を合理的に見積もり、履行義務を充足する一定の期間にわたり収益を認識しております。工事の進捗度の見積りは主に、当連結会計年度末までに実施した工事に関して発生したコストが見積総原価に占める割合に基づく方法(インプット法)によっております。

なお、収益総額、見積総原価及び決算日における進捗度について、見積り時には予見不能な事象の発生やプロジェクト案件の進捗状況等によって当初の見積りを変更された場合、認識された損益に影響を及ぼす可能性があります。

#### (受注損失引当金)

受注契約に係る将来の損失に備えるため、当連結会計年度末における受注残案件のうち売上時に損失の発生が見込まれ、かつ、当該損失額を合理的に見積もることが可能な案件について、翌連結会計年度以降に発生が見込まれる損失額を受注損失引当金に計上しております。

なお、将来発生する可能性のある損失をカバーするだけの十分な引当金残高を有しているかどうかを判断するために、様々な仮定や要素を考慮しておりますが、新技術・新領域の案件等において、見積り時には予見不能な事象の発生やプロジェクト案件の進捗状況等によって損失額が大きく変動する可能性があります。

### ② 当連結会計年度の経営成績等の状況に関する認識及び分析・検討内容

azbilグループを取り巻く事業環境認識は次のとおりです。

国内大型建物向け空調制御機器・システムにつきましては、都市再開発計画に基づく需要が高い水準で継続し、省エネ・CO<sub>2</sub>排出量削減対策を含めた改修案件の需要も堅調に推移しています。生産設備向けの各種機器・システムにつきましては、工場・プラントの脱炭素化やDX推進に向けた需要は継続していますが、ファクトリーオートメーション(FA)市場で需要低迷が継続しました。

この結果、当連結会計年度における業績につきましては次のとおりとなりました。

受注高は、アドバンスオートメーション(AA)事業がFA市場における市況の低迷により減少したことを主因に、前連結会計年度比3.1%減少の2,878億5千1百万円(前連結会計年度は2,969億3千万円)となりました。一方、売上高は、前連結会計年度における受注増加及び強化した調達・生産体制を背景に、ビルディングオートメーション(BA)・AA・ライフオートメーション(LA)の3事業全てで増加し、全体として前連結会計年度比4.5%増加の2,909億3千8百万円(前連結会計年度は2,784億6百万円)となりました。

損益面につきましては、営業利益は、中期経営計画に基づく研究開発費の計上、DX関連費用、人件費やその他経費の増加がありました。増収及び価格転嫁も含めた収益力強化施策により前連結会計年度比17.9%増加と大きく改善し、368億4千1百万円(前連結会計年度は312億5千1百万円)となりました。経常利益も、営業利益の増加により前連結会計年度比21.3%増加の389億9千9百万円(前連結会計年度は321億4千万円)となりました。親会社株主に帰属する当期純利益は、営業利益の増加に加えて前連結会計年度における製品保証引当金繰入額の特別損失での計上の影響等により、前連結会計年度比33.6%増加の302億7百万円(前連結会計年度は226億2百万円)となりました。

セグメントごとの経営成績の状況に関する認識及び分析・検討内容につきましては次のとおりであります。



## ビルディングオートメーション (BA) 事業

BA事業を取り巻く環境は、国内市場においては、都市再開発案件におけるオフィスビルや設備投資が続く工場向け空調の需要が高い水準で継続しています。省エネ・CO<sub>2</sub>排出量削減の需要に加えて、新型コロナウイルス感染拡大後の安全や新しい働き方に適応した新たなソリューション対応への関心も継続しています。海外市場では新型コロナウイルス感染拡大後に回復した投資が引き続き堅調です。

こうした事業環境のもと、採算性に配慮しつつ着実に受注を獲得するとともに、働き方改革への対応も踏まえ、施工・サービスの現場を主体に業務の遂行能力の強化と効率化を進めてまいりました。また、IoTやクラウド等の技術活用を志向する国内外のお客様のニーズに対応するための製品・サービスの拡大も進めてまいりました。

この結果、BA事業の当連結会計年度の業績は次のとおりとなりました。

受注高は、複数年サービス契約の更新が少ない時期にあたり、前連結会計年度における大型案件受注の影響や採算性重視の取組みにより新設建物向け分野が減少しましたが、市場環境は堅調であり、主に既設建物向け分野と海外事業が増加したことにより、全体としては前連結会計年度と同水準となる1,367億8千2百万円（前連結会計年度は1,353億1千1百万円）となりました。売上高は、堅調な事業環境を背景に新設建物向け分野が高い水準を維持し、既設建物向け分野、サービス分野、海外事業それぞれが増加したことから、前連結会計年度比4.7%増加の1,346億5千5百万円（前連結会計年度は1,285億6千1百万円）となりました。セグメント利益は、労務費・外注費のほか、DX関連費用やその他経費の増加等がありましたが、増収及び価格転嫁を含む収益力強化の効果により、前連結会計年度比20.5%増加の193億7千3百万円（前連結会計年度は160億7千4百万円）となりました。

中長期的に、引き続き大型の再開発案件や多数の大型建物の改修が計画されています。BA事業では、納入実績等を基にこれらの需要に確実に応じてまいります。さらに、脱炭素化の動きを受けての省エネ・CO<sub>2</sub>排出量削減に向けたニーズや、新型コロナウイルス感染拡大に起因する安全・安心ニーズ、さらには利便性や快適性を備え、新しい働き方にも適応したウェルネスオフィス・空間づくりの需要に対し、クラウドサービスや新空調システムといったソリューションを提供することで、持続的な成長を目指してまいります。あわせて、DXの推進や事業プロセス変革を含めた取組みを進め、更なる高収益体質を実現してまいります。

(単位：百万円)

	2023年3月期 前連結会計年度	2024年3月期 当連結会計年度	増減	増減率
受注高	135,311	136,782	1,470	1.1%
売上高	128,561	134,655	6,094	4.7%
セグメント利益 (利益率)	16,074 (12.5%)	19,373 (14.4%)	3,299 (1.9pp)	20.5%

## アドバンスオートメーション (AA) 事業

AA事業を取り巻く国内外の市場の動向につきましては、プロセスオートメーション (PA) 市場は、中国での市況停滞が継続していますが、全体では保守・改造需要を中心に堅調に推移しています。一方、FA市場では、製造装置市場の市況低迷が継続し、前連結会計年度における先行発注の反動もあって需要が低迷しました。

このような事業環境のもと、従来から取り組んでいる3つの主要施策である「海外での事業成長」、「新しいオートメーションの創造」、「収益力強化」に継続して取り組むとともに、部品調達難への対応としての調達・生産プロセスの改善に取り組みしました。

この結果、AA事業の当連結会計年度の業績は次のとおりとなりました。

受注高は、半導体製造装置市場での循環的な需要の落ち込みなどにより大きく減少し、前連結会計年度比11.0%減少の1,014億8千1百万円（前連結会計年度は1,139億6千8百万円）となりました。一方、売上高は、豊富な受注残のもと、調達・生産体制の強化及び部品調達難の緩和により生産が進んだことから売上高が増加し、前連結会計年度比2.9%増加の1,070億5千2百万円（前連結会計年度は1,039億8千8百万円）となりました。セグメント利益は、DX関連費用等の増加や研究開発投資がありましたが、増収及び価格転嫁を含む収益力強化の取組みにより、利益水準が向上し、前連結会計年度比10.6%増加の161億1千8百万円（前連結会計年度は145億7千9百万円）となりました。

足元ではFA市場の市況低迷が継続していますが、前述の3つの主要施策が着実に進展しており、今後の市況回復期での成長に寄与するものと考えます。また、長期的には工場の脱炭素化、人手不足対応、設備老朽化対応、新しい生産方式の導入等、お客様のオートメーションへのご要求は強く、工業系オートメーション市場はグローバルに拡大していくことが期待できます。引き続き3つの事業単位<sup>※</sup> (CP事業、IAP事業、SS事業)を軸に、先進的なオートメーションの展開を通じて、持続可能な社会へ貢献する高収益な事業体を目指してまいります。

(単位：百万円)

	2023年3月期 前連結会計年度	2024年3月期 当連結会計年度	増減	増減率
受注高	113,968	101,481	△12,487	△11.0%
売上高	103,988	107,052	3,064	2.9%
セグメント利益 (利益率)	14,579 (14.0%)	16,118 (15.1%)	1,538 (1.0pp)	10.6%

※ 3つの事業単位（管理会計上のサブセグメント）

CP事業：コントロールプロダクト事業（コントローラやセンサ等のファクトリーオートメーション向けプロダクト事業）

IAP事業：インダストリアルオートメーションプロダクト事業（差圧・圧力発信器やコントロールバルブ等のプロセスオートメーション向けプロダクト事業）

SS事業：ソリューション&サービス事業（制御システム、エンジニアリングサービス、メンテナンスサービス、省エネソリューションサービス等を提供する事業）

### ライフオートメーション（LA）事業

LA事業は、ガス・水道等のライフライン、製薬・研究所向けのライフサイエンスエンジニアリング、そして住宅用全館空調システムの生活関連の3つの分野で事業を展開しており、事業環境はそれぞれ異なります。

売上の大半を占めるライフライン分野は、法定によるメーターの交換需要を主体として一定の需要が継続的に見込まれますが、現在LPガスメーター市場が循環的な不需要期にあります。また、海外で事業展開しているライフサイエンスエンジニアリング分野では、製薬プラント設備への需要は継続していますが、インフレ継続による投資・景気への影響も見られました。こうした事業環境において、LA事業として品質・コスト管理の強化とあわせて価格転嫁を含む収益力強化に取り組みました。

この結果、LA事業の当連結会計年度の業績は次のとおりとなりました。

受注高は、ライフライン分野での増加を主体に、ライフサイエンスエンジニアリング、生活関連の分野も増加し、LA事業全体では前連結会計年度比4.1%増加の516億8千9百万円（前連結会計年度は496億4千6百万円）となりました。売上高についても、ライフライン分野を主体に他の分野も増加し、前連結会計年度比7.3%増加の514億4百万円（前連結会計年度は479億1千5百万円）となりました。セグメント利益は、増収及び収益力強化の取組みにより大きく改善し、前連結会計年度比133.6%増加の13億7千5百万円（前連結会計年度は5億8千8百万円）となりました。

LA事業では、価格転嫁の取組みを継続しつつ、品質管理や抜本的なコスト管理を通じて収益の安定化に取り組んでまいります。なお、これらと並行して、エネルギー供給市場における事業環境の変化を捉え、製品提供型の事業に加え、IoT等の技術を活用し、各種メーターからのデータを活用したサービスプロバイダーとしての新たな事業の創出にも取り組んでまいります。住宅用全館空調システム分野では新設建物から既設建物まで、省エネや空気質も含めて、幅広く空間の快適性を提供する事業を推進してまいります。

(単位：百万円)

	2023年3月期 前連結会計年度	2024年3月期 当連結会計年度	増減	増減率
受注高	49,646	51,689	2,042	4.1%
売上高	47,915	51,404	3,489	7.3%
セグメント利益 (利益率)	588 (1.2%)	1,375 (2.7%)	786 (1.4pp)	133.6%

### 2024年度の見通し

azbilグループは、2030年度をゴールとする長期目標を設定し、この第1ステップとして4ヵ年の中期経営計画（2021～2024年度）を策定、目標達成に向けた取組み、変革を進めています。持続可能な社会の実現に向けて、様々な社会課題やお客様の課題が生まれており、こうした課題への解決策を提供できるオートメーションの役割が拡大、需要の増加が期待されます。中期経営計画では、こうした事業機会を捉え、当社グループならではの技術・製品・サービスを活かした新たな課題の解決策を提供することにより、自らも持続的に成長していくことを目指しています。

当社グループを取り巻く事業環境は、インフレの拡大による部品や人件費等の様々なコストの上昇、地政学的リスクの高まりによるサプライチェーンやエネルギー価格への影響等、不透明な状況が継続すると思われます。工場・プラント等の生産設備に関する需要につきましても、足元では半導体製造装置等のFA市場の低迷が続いており、中国市況の低迷も懸念されます。一方、大型建物向けの空調制御機器・システムに関する需要は引き続き堅調さが見込まれており、低迷が続いているFA市場についても、在庫調整が進み、生成AI普及に伴う半導体需要等、下期以降は市況回復が期待できます。

2025年3月期の連結業績予想につきましては、こうした事業環境の不透明さを前提としつつも、改善・強化された生産・調達体制のもと受注残を着実に売上高に転化するとともに、堅調なビル関連事業の伸長に加えて、下期以降に見込まれるFA市場における需要の回復を着実に取り込むことで更なる増収を計画いたします。利益面につきましても、これまで進めてきた価格転嫁を含めた収益力強化施策に加え、研究開発や設備、人的資本等の成長に向けた投資を行う一方で、DX推進を通じた業務効率化等の取組みにより、着実な増益を目指します。

B A事業では、都市再開発計画や更新計画に基づく大型建物向けの空調制御機器・システムの販売からサービスまで、国内需要が堅調に推移しています。また、海外における需要も堅調です。こうした事業環境を背景に、着実に事業を進めることで、豊富な受注残を売上高へと転化し、前連結会計年度比増収を見込みます。セグメント利益については、外注費等の高騰や、成長に向けた人件費、DX関連費用等の増加を見込むものの、増収並びに受注時採算性の改善や適正な価格転嫁の取組みなどにより前連結会計年度比減少ながら190億円の水準を確保します。

A A事業では、半導体製造装置市場での循環的な需要の落ち込み等によりFA市場で需要の低迷が続いていますが、在庫調整も進みつつあり、下期からの緩やかな回復を見込んでいます。期首における受注残を基に、改善・強化した生産体制のもと、部品調達・生産を着実に進めるとともに、下期以降のFA市場の需要拡大を捉えることで、増収を見込みます。セグメント利益については、人件費や成長に向けた各種経費の増加を見込みますが、増収並びに価格転嫁を含めた収益力強化施策の効果により引き続き増益を計画します。

L A事業では、LPガスメーターが循環的な不需要期にあたりますが、都市ガス・水道メーターでの法定による交換需要を着実に取り込むとともに、SaaS (Smart Metering as a Service) 関連市場の開拓を進めてまいります。ライフサイエンスエンジニアリング分野においても、医薬品製造装置市場における堅調な需要を背景に、受注残を着実に売上高へと転化することにより、L A事業全体として増収を見込みます。セグメント利益につきましても価格転嫁を含めた収益力強化施策の効果やプロジェクト管理強化等の施策により引き続き、課題である収益性の改善を見込みます。

当社グループでは、社会・経済環境の変化や各事業における事業環境の変化を捉え、迅速・適切な施策を実施することにより、現中期経営計画最終年度である2025年3月期の連結業績予想の着実な達成を目指してまいります。引き続き、商品力強化、技術開発・設備投資並びに人的資本への投資強化を進め、成長のための変革を加速するとともに、市場環境の異なる事業ポートフォリオ（B A、A A、L A）による持続的な成長に取り組んでまいります。

なお、業績予想等は、当社が現時点で入手可能な情報と合理的であると判断する一定の前提に基づいており、実際の業績は様々な要因により異なる可能性があります。

(単位：億円)

		2024年3月期 実績	2025年3月期 見通し	増減	増減率
ビルディング オートメーション事業	売上高	1,346	1,420	73	5.5%
	セグメント利益 (利益率)	193 (14.4%)	190 (13.4%)	△3 (△1.0pp)	△1.9%
アドバンス オートメーション事業	売上高	1,070	1,090	19	1.8%
	セグメント利益 (利益率)	161 (15.1%)	167 (15.3%)	5 (0.3pp)	3.6%
ライフ オートメーション事業	売上高	514	520	5	1.2%
	セグメント利益 (利益率)	13 (2.7%)	18 (3.5%)	4 (0.8pp)	30.8%
その他	売上高	0	1	0	72.5%
	セグメント利益 (利益率)	△0 (△36.1%)	0 (0.0%)	0 (36.1pp)	—
連 結	売上高	2,909	3,000	90	3.1%
	営業利益 (利益率)	368 (12.7%)	375 (12.5%)	6 (△0.2pp)	1.8%
	経常利益	389	375	△14	△3.8%
	親会社株主に帰属 する当期純利益 (利益率)	302 (10.4%)	280 (9.3%)	△22 (△1.0pp)	△7.3%

### ③ 資本の財源及び資金の流動性についての分析

azbilグループの資本の財源及び資金の流動性につきましては、「(1) 経営成績等の状況の概要 ① 財政状態及び経営成績の状況、② キャッシュ・フローの状況」に記載のとおり健全な財務基盤を維持し、必要な運転資金等への十分な流動性も確保しております。加えて、パンデミック、大規模な自然災害の発生等、不測の事態でも事業を継続し、供給責任を果たすことのできる強固な財務基盤を引き続き維持しております。また、安定的な外部資金調達能力の維持向上のため、当社グループは格付投資情報センターより発行体格付「シングルA+（安定的）」を取得して社債発行枠200億円を設定するとともに、コマーシャル・ペーパーについて格付「a-1」を取得して発行枠200億円を設定しております。さらには、複数の金融機関との間で合計100億円のコミットメントラインを設定し、緊急時の流動性を確保しております。あわせて、国内子会社については親会社を通じたキャッシュ・マネジメントにより、資金調達の一元化と資金効率化、流動性の確保を図るとともに、海外の一部地域においても域内でのグループファイナンスを実施しております。

当社グループの資金需要としましては、営業活動上の運転資金に加えて、設備投資及び研究開発のための資金や配当支払いなどを見込んでおり、主に営業活動によるキャッシュ・フローや内部資金のほか、一部借入による資金調達も行っております。借入による資金調達に関しましては、主に短期借入金で調達しておりますが、当連結会計年度末現在で短期借入金の残高は74億6千8百万円で、前連結会計年度末に比べて13億4千3百万円減少しております。

他方、営業活動によるキャッシュ・フローや内部留保を含めた資本を活用し、持続的な成長の実現や事業基盤の整備・強化に向けて、国内外生産拠点の再編・拡充をはじめとする設備投資や技術革新に対応した研究開発、サービスの高付加価値化や事業の効率化に必要なDX等への投資を実現しております。当連結会計年度の設備投資の総額は86億5千2百万円、研究開発費の総額は123億2千5百万円となりました。今後につきましても、成長に向けた商品・サービスの拡充、先進的なグローバル生産・開発の構造改革等、事業基盤の強化・拡充に注力するとともに、M&Aといった将来の成長投資を進めてまいります。

株主還元につきましては、経営の重要課題の一つと位置付けており、連結業績、純資産配当率（DOE）・自己資本当期純利益率（ROE）等の水準に加え、上記の成長投資及び健全な財務基盤の確保のための内部留保等を総合的に勘案し、配当水準の向上に努めつつ安定した配当を維持していきたいと考えております。詳細は「第4 提出会社の状況 3 配当政策」をご確認ください。

### ④ 経営方針・経営戦略、経営上の目標の達成状況を判断するための客観的な指標等

当社グループでは、株主価値増大に向けて連結ROE（自己資本当期純利益率）の向上を基本的な目標としており、収益性と資本効率の向上を通して、2030年度をゴールとする長期目標<sup>※</sup>として、売上高4,000億円規模、営業利益600億円規模、営業利益率15%程度、ROE13.5%程度を目指しております。また、この長期目標達成に向け、4カ年の現中期経営計画（2021～2024年度）<sup>※</sup>においては、売上高3,000億円、営業利益360億円、営業利益率12%、ROE12%程度を達成することを目標としてまいりました。最終年度となる2024年度は事業収益力の強化を進め、2021年度に策定した営業利益・率、ROE目標を上回る、売上高3,000億円、営業利益375億円、営業利益率12.5%、ROE12.2%を計画しております。

※ 2021年5月14日、当社グループは長期目標、中期経営計画（2021～2024年度）を策定・公表いたしました。

## 5 【経営上の重要な契約等】

該当事項はありません。

## 6 【研究開発活動】

オートメーション技術を基軸として、オフィス環境の変化、設備・装置の性能向上、カーボンニュートラル実現といった様々な変化を迅速に捉えて、研究開発基盤を強化しております。

具体的には、システム・クラウド、人工知能（AI）、アクチュエータ、デバイス分野の一層の強化を行っております。

### ・システム・クラウド

最新技術を取り入れた生産空間・居住空間・生活空間のデジタル化による制御領域の拡大

### ・人工知能（AI）

生成AIを含めた人工知能・データ活用による自律化システムの実現

### ・アクチュエータ

全事業で用いられるアクチュエータ技術・商品への蓄積されているノウハウ・知見の活用

### ・デバイス

MEMS<sup>※1</sup> 開発力を強化するために新たなクリーンルームを増強<sup>※2</sup>し、計測の高度化を実現する量の計測から質の計測への転換

※1 MEMS（Micro Electro Mechanical Systems）：センサ、アクチュエータ、電子回路を一つの基板の上に微細加工技術によって集積した機器。

※2 2022年に竣工した藤沢テクノセンター内に新たなクリーンルームを設置

これらの基盤技術を組み合わせることで、アズビルが取り組む3つの成長事業領域を発展させます。

「新オートメーション」

従来のオートメーションだけでは解決できない持続可能性を阻害する要因を計測の高度化やデータ化により解決

「環境・エネルギー」

快適性・ウェルネス・生産性向上と資源・エネルギーの最小化の両立

「ライフサイクル型事業」

顧客資産のライフサイクルで最適な状態を維持するサービスをクラウドで提供

グローバル開発体制といたしましては、米国のシリコンバレーに設置した研究開発拠点及び欧州グループ会社による、日本、米国、欧州の3極体制で技術・商品開発を行っております。

- ・米国の開発拠点においては次世代計測技術を実現する技術開発の推進、IoT等の最新の技術動向調査や国際標準活動、及びAIを用いた技術開発の取組みなど、現地大学やスタートアップ企業と連携して共同研究を行っております。
- ・欧州ではアズビルテルスター有限会社等との協創による製薬関連施設や医療機関等に提供する商品力を強化しております。

技術開発の基盤強化としては、計測の「正しく測る」を確認するために温度・湿度・電気・圧力・真空・微小液体流量・気体流量・時間（周波数分野）で校正を行い、その基準となる計測器や発生器の物理標準を高精度に管理しております。

また、人が直接見て触る商品のインターフェースや居住空間や生産現場に置かれる機器では、本質的な機能を担保しながらも、働き方や暮らしの変化に応じたデザインへの変革を行っております。

生産技術といたしましては、多品種少量生産に対応するために、ITを活用し適切な生産情報をタイムリーに生産設備に送信して適切な指示を可能にする組み立ての高度化や品質の見える化を行っております。また、IT技術による生産DXや、これまで製品系列別で利用してきた生産管理システムにおいて、製品特性を考慮して基幹システムと連携する全体最適化システムを構築していく生産LX（Legacy Transformation）の取組みも実施しております。

社員向け生成AIサービスを全社員へ展開し、独自に開発した“生成KY（危険予知）”で、サービススタッフの支援をするなど、業務効率化に活用しております。

当連結会計年度の研究開発費の総額は12,325百万円（売上高比4.2%）となりました。

各セグメント別の研究開発費及び主な成果は、次のとおりであります。

セグメントの名称	研究開発費 (百万円)	主な成果（プレスリリースされたもの）
ビルディングオートメーション事業	5,034	ビル向けクラウドサービスにビル管理・運営の効率化に貢献するクラウドMT (Manager's Tool) を追加— 設備管理者不足対策に貢献 (2023年5月11日) ユーザーの快適・利便性を高める スマートフォントタイプのユーザー操作システムを販売開始— お手持ちのスマートフォンから手軽に空調操作 (2024年1月15日)
アドバンスオートメーション事業	6,147	新たに開発した大規模プラント向け技術「TCAS (Time-series Correlation Analysis using Sparse precision matrix)」を搭載したBiG EYES plus™を販売開始 (本開発は関西電力株式会社と共同で実施) (2023年6月20日) 制御高度化ソリューション SORTiA™ R200シリーズ販売開始— デマンドレスポンス (DR) 機能を追加し、脱炭素に貢献 (2024年1月30日)
ライフオートメーション事業	1,142	「さいたま版スマートメーター実証プロジェクト」に関する協定をさいたま市水道局及び一般財団法人埼玉水道サービス公社と締結 (2023年8月30日)
その他	—	アズビルとインド工科大学ルールキー校が革新的なデジタルソリューションの共同研究について覚書を締結 (2023年5月22日) 公益社団法人 計測自動制御学会から、位相型回析格子を用いたラテラルシアリング干渉計測距離技術での「技術賞」、スマートHARTモデム形AZ-1SHM、赤外線アレイセンサシステム、バーナコントローラ形AUR255/455の三製品で「新製品開発賞」を受賞 (2023年10月10日) JCSS (Japan Calibration Service System、計量法に基づく校正事業者登録制度) の校正事業者として登録されている当社技術標準部計測標準グループが、流量・流速 (微小用流量計) に加えて流量・流速 (気体用流量計) についても、新たに登録・認定されたこと、また、圧力 (真空計) についても、その登録・認定範囲を拡大 (2023年10月17日)
合計	12,325	

### 第3【設備の状況】

#### 1【設備投資等の概要】

azbilグループ（当社及び連結子会社）では、長期的に成長が期待できる製品及び研究開発分野に重点を置き、あわせて省力化及び製品の信頼性維持のための設備投資を行っております。当連結会計年度においては、新製品開発、合理化及び生産体制強化等のため、総額8,652百万円の設備投資（有形固定資産及び無形固定資産受入ベース数値）を実施いたしました。

事業の種類別セグメントの内訳は、次のとおりであります。

	当連結会計年度	前期比
ビルディングオートメーション事業	2,598百万円	73.8%
アドバンスオートメーション事業	5,184百万円	93.8%
ライフオートメーション事業	870百万円	48.4%
その他	－百万円	－%
合計	8,652百万円	79.8%

「第3 設備の状況」における各事項の記載につきましては、消費税等抜きの金額で表示しております。

## 2 【主要な設備の状況】

azbilグループにおける主要な設備は、次のとおりであります。

### (1) 提出会社

2024年3月31日現在

事業所名 (所在地)	セグメントの 名称	設備の内容	帳簿価額（百万円）							従業員数 (人)
			建物及び 構築物	機械装置 及び運搬 具	土地 (面積㎡)	リース資 産	工具、器 具及び備 品	その他	合計	
藤沢テクノセンター (神奈川県藤沢市) (注) 3	ビルディング オートメーシ ョン アドバンスオ ートメーショ ン	研究開発設 備等	10,841	1,817	258 (25,679)	17	1,180	3,934	18,049	1,445 [275]
湘南工場 (神奈川県高座郡 寒川町) (注) 4	ビルディング オートメーシ ョン アドバンスオ ートメーショ ン	システム製 品等生産設 備・制御機 器等生産設 備 工業計器等 生産設備	4,370	712	739 (41,410)	13	267	656	6,761	538 [133]
本社 (東京都千代田区) (注) 5	ビルディング オートメーシ ョン アドバンスオ ートメーショ ン	その他設備	13	—	—	—	12	31	57	227 [45]
秦野事業所 (神奈川県秦野市)	ビルディング オートメーシ ョン アドバンスオ ートメーショ ン	その他設備	284	0	422 (23,329)	—	3	—	710	11 [9]
ビルシステムカンパニ ー東京本店 アドバンスオートメー ションカンパニー東京 支社 (東京都品川区) (注) 6	ビルディング オートメーシ ョン アドバンスオ ートメーショ ン	その他設備	59	—	—	—	56	1,527	1,642	731 [141]
アズビル・アカデミー 研修センター (神奈川県横須賀市)	ビルディング オートメーシ ョン アドバンスオ ートメーショ ン	教育・研修 設備	250	2	803 (4,116)	—	10	—	1,066	5 [2]
香春技術センター (福岡県田川郡香春 町)	アドバンスオ ートメーショ ン	その他設備	107	0	189 (27,283)	—	22	—	319	9 [1]



## (2) 国内子会社

2024年3月31日現在

会社名	事業所名 (所在地)	セグメントの 名称	設備の内容	帳簿価額（百万円）						従業員数 (人)	
				建物及 び構築 物	機械装 置及び 運搬具	土地 (面積㎡)	リース 資産	工具、 器具及 び備品	その他		合計
アズビル金 門(株)	北海道支店 (札幌市東区)	ライフオート メーション	その他設備	31	0	152 (6,765)	3	0	1	189	20
アズビル金 門(株) (注) 7	白沢工場 (福島県本宮市)	ライフオート メーション	計量機器等 生産設備	134	88	115 (30,135)	—	0	—	339	101 [24]
アズビル金 門(株) (注) 7	白河工場 (福島県白河市)	ライフオート メーション	計量機器等 生産設備	276	118	113 (81,734)	—	16	1	526	136 [42]
アズビル金 門(株) (注) 8	京都工場 (京都府船井郡)	アドバンスオ ートメーショ ン	制御機器等 生産設備	133	0	231 (68,736)	—	0	—	365	56 [26]
アズビル金 門エナジー プロダクツ (株)	本社工場 (和歌山県御坊市)	ライフオート メーション	計量機器等 生産設備	184	51	909 (78,717)	44	0	0	1,190	81 [31]
アズビル金 門青森(株)	本社工場 (青森県青森市)	ライフオート メーション	計量機器等 生産設備	62	36	419 (33,015)	—	0	0	517	46 [7]
アズビルT ACO(株)	埼玉工場 (埼玉県行田市)	アドバンスオ ートメーショ ン	制御機器等 生産設備	51	37	86 (7,240)	—	32	511	720	64 [11]
アズビルT ACO(株)	本社 (東京都板橋区)	アドバンスオ ートメーショ ン	その他設備	56	—	165 (548)	—	12	12	246	17 [1]
アズビル太 信(株) (注) 9	本社工場 (長野県中野市)	アドバンスオ ートメーショ ン	制御機器等 生産設備	983	61	103 (2,812)	—	78	29	1,256	129 [24]

## (3) 海外子会社

2024年3月31日現在

会社名	事業所名 (所在地)	セグメントの 名称	設備の内容	帳簿価額（百万円）						従業員数 (人)	
				建物及 び構築 物	機械装 置及び 運搬具	土地 (面積㎡)	リース 資産	工具、 器具及 び備品	その他		合計
アズビル機 器（大連） 有限公司 (注)10	本社工場 (中国大連)	ビルディング オートメーシ ョン アドバンスオ ートメーショ ン	制御機器等 生産設備	1,013	842	—	—	154	192	2,202	406
Azbil Telstar Shanghai Company Limited	本社工場 (中国上海)	ライフオート メーション	製造装置・ 環境装置等 生産設備	—	7	—	167	3	82	260	88
アズビルプ ロダクショ ンタイラン ド(株)	本社工場 (タイ・チョンブ リー)	ビルディング オートメーシ ョン アドバンスオ ートメーショ ン	制御機器等 生産設備	2,212	276	582 (29,996)	—	168	199	3,439	418
アズビルタ 일랜드(株)	Solution and Technology Center (タイ・ラヨー ン)	アドバンスオ ートメーショ ン	調節弁整備 設備	127	5	138 (8,042)	—	3	0	275	47

(注) 1. 帳簿価額のうち「その他」は、建設仮勘定及び無形固定資産であります。

2. 臨時従業員数は、従業員数の [ ] 内に年間の平均雇用人員を外数で記載しております。

3. 帳簿価額のうち「その他」は、主に建設仮勘定69百万円及びソフトウェア3,434百万円であります。
4. 京都分室としてアズビル金門㈱京都工場内の一部の設備を含んでおります。
5. 建物を賃借しており、年間賃借料は378百万円であります。
6. 建物を賃借しており、年間賃借料は366百万円であります。
7. 工場設備等をアズビル金門エナジープロダクツ㈱へ賃貸し、同社が運営を行っております。
8. 工場設備等をアズビル京都㈱へ賃貸し、同社が運営を行っております。
9. 帳簿価額のうち「その他」には、借地権28百万円（面積1,765㎡）を含んでおります。
10. 帳簿価額のうち「その他」には、借地権139百万円（面積31,613㎡）を含んでおります。

### 3 【設備の新設、除却等の計画】

azbilグループの設備投資につきましては、今後の製品開発計画、生産計画、合理化計画等を総合的に勘案して計画しております。設備計画は原則として連結会社各社が個別に策定しておりますが、グループ全体で重複投資とならないよう、当社を中心に調整を図っております。

当連結会計年度末後1年間の設備投資計画は10,200百万円であり、セグメントの内訳は次のとおりであります。

セグメントの名称	2024年3月末計画金額 (百万円)	設備等の主な内容・目的	資金調達方法
ビルディングオートメーション事業	3,400	合理化、省力化、情報化等	自己資金
アドバンスオートメーション事業	6,000	同上	同上
ライフオートメーション事業	800	同上	同上
その他	—	—	—
合計	10,200		

## 第4【提出会社の状況】

### 1【株式等の状況】

#### (1)【株式の総数等】

##### ①【株式の総数】

種類	発行可能株式総数(株)
普通株式	559,420,000
計	559,420,000

##### ②【発行済株式】

種類	事業年度末現在発行数(株) (2024年3月31日)	提出日現在発行数(株) (2024年6月25日)	上場金融商品取引所 名又は登録認可金融 商品取引業協会名	内容
普通株式	141,508,184	141,508,184	東京証券取引所 プライム市場	権利内容に何ら限定のない当社における標準となる株式であり、単元株式数は100株であります。
計	141,508,184	141,508,184	—	—

#### (2)【新株予約権等の状況】

##### ①【ストックオプション制度の内容】

該当事項はありません。

##### ②【ライツプランの内容】

該当事項はありません。

##### ③【その他の新株予約権等の状況】

該当事項はありません。

#### (3)【行使価額修正条項付新株予約権付社債券等の行使状況等】

該当事項はありません。

#### (4)【発行済株式総数、資本金等の推移】

年月日	発行済株式総数 増減数(株)	発行済株式総 数残高(株)	資本金増減額 (百万円)	資本金残高 (百万円)	資本準備金 増減額 (百万円)	資本準備金残 高(百万円)
2019年5月31日 (注)	△3,300,000	145,200,884	—	10,522	—	17,197
2022年5月31日 (注)	△1,500,000	143,700,884	—	10,522	—	17,197
2023年10月31日 (注)	△2,192,700	141,508,184	—	10,522	—	17,197

(注) 自己株式の消却による減少であります。

## (5) 【所有者別状況】

2024年3月31日現在

区分	株式の状況（1単元の株式数100株）								単元未満株式の状況（株）
	政府及び地方公共団体	金融機関	金融商品取引業者	その他の法人	外国法人等		個人その他	計	
					個人以外	個人			
株主数(人)	—	46	32	164	630	13	6,498	7,383	—
所有株式数(単元)	—	538,596	18,655	48,631	626,435	77	181,415	1,413,809	127,284
所有株式数の割合(%)	—	38.10	1.32	3.44	44.31	0.00	12.83	100.00	—

- (注) 1. 自己株式7,148,831株は、「個人その他」欄に71,488単元及び「単元未満株式の状況」欄に31株が含まれております。
2. 「その他の法人」及び「単元未満株式の状況」の欄には、証券保管振替機構名義の株式がそれぞれ7単元及び20株含まれております。

## (6) 【大株主の状況】

2024年3月31日現在

氏名又は名称	住所	所有株式数 (千株)	発行済株式(自己 株式を除く。)の 総数に対する所有 株式数の割合 (%)
日本マスタートラスト信託銀行株式会社(信託口)	東京都港区赤坂1-8-1 赤坂インター シティAIR	19,298	14.36
明治安田生命保険相互会社	東京都千代田区丸の内2-1-1	10,428	7.76
SSBTC CLIENT OMNIBUS ACCOUNT (常任代理人 香港上海銀行東京 支店 カストディ業務部)	ONE CONGRESS STREET, SUITE 1, BOSTON, MASSACHUSETTS (東京都中央区日本橋3-11-1)	9,528	7.09
株式会社日本カストディ銀行(信 託口)	東京都中央区晴海1-8-12	7,792	5.79
ノーザン トラスト カンパニー エイブイエフシー リ フィデリ ティ ファンズ (常任代理人 香港上海銀行東京 支店 カストディ業務部)	50 BANK STREET CANARY WHARF LONDON E14 5NT, UK (東京都中央区日本橋3-11-1)	4,980	3.70
全国共済農業協同組合連合会	東京都千代田区平河町2-7-9 JA共済 ビル	3,356	2.49
a z b i l グループ社員持株会	東京都千代田区丸の内2-7-3 東京ビ ル	2,826	2.10
ステート ストリート バンク ウエスト クライアント トリー ティ 505234 (常任代理人 株式会社みずほ銀 行決済営業部)	1776 HERITAGE DRIVE, NORTH QUINCY, MA 02171, U. S. A. (東京都港区港南2-15-1 品川インテ ーシティA棟)	2,555	1.90
ジェーピー モルガン チェース バンク 385839 (常任代理人 株式会社みずほ銀 行決済営業部)	25 BANK STREET, CANARY WHARF, LONDON, E14 5JP, UNITED KINGDOM (東京都港区港南2-15-1 品川インテ ーシティA棟)	2,349	1.74
第一生命保険株式会社	東京都千代田区有楽町1-13-1	2,200	1.63
計	—	65,316	48.61

- (注) 1. 上記のほか、当社は自己株式を7,148,831株保有しております。なお、当社社員の株式給付制度に係る株式給付信託(J-E S O P)及び当社役員の株式報酬制度に係る株式給付信託(B B T)において株式会社日本カストディ銀行(信託E口)が保有する当社株式1,956,538株、及びazbilグループ社員持株会専用信託が保有する当社株式573,200株については、自己株式数に含めておりません。
2. 日本マスタートラスト信託銀行株式会社(信託口)の保有株式数のうち8,043千株、株式会社日本カストディ銀行(信託口)の保有株式数のうち3,956千株は信託業務に係る株式数であります。
3. 2023年6月20日付で公衆の縦覧に供されている大量保有報告書において、ブラックロック・ジャパン株式会社及びその他8社の共同保有者が2023年6月15日現在で以下の株式を所有している旨が記載されているものの、当社として2024年3月31日現在における実質所有株式数の確認ができませんので、上記大株主の状況には含めておりません。
- なお、その大量保有報告書の内容は次のとおりであります。

提出日	報告義務 発生日	氏名又は名称	住所	所有株式数 (千株)	発行済株式 総数に対す る所有株式 数の割合 (%)
2023年 6月20日	2023年 6月15日	ブラックロック・ジャ パン株式会社 他8社	東京都千代田区丸の内1- 8-3	10,771	7.49

## (7) 【議決権の状況】

## ① 【発行済株式】

2024年3月31日現在

区分	株式数 (株)	議決権の数 (個)	内容
無議決権株式	—	—	—
議決権制限株式 (自己株式等)	—	—	—
議決権制限株式 (その他)	—	—	—
完全議決権株式 (自己株式等) (注) 1	普通株式 7, 148, 800	—	—
完全議決権株式 (その他) (注) 2	普通株式 134, 232, 100	1, 342, 321	—
単元未満株式(注) 3	普通株式 127, 284	—	1 単元 (100株) 未満の株式
発行済株式総数	141, 508, 184	—	—
総株主の議決権	—	1, 342, 321	—

(注) 1. 「完全議決権株式 (自己株式等)」欄は、全て当社保有の自己株式であります。

2. 「完全議決権株式 (その他)」欄の普通株式には、当社社員の株式給付制度に係る株式給付信託 (J-E S O P) 及び当社役員の株式報酬制度に係る株式給付信託 (B B T) において株式会社日本カストディ銀行 (信託E口) が保有する当社株式1, 956, 500株 (議決権の数19, 565個)、azbilグループ社員持株会専用信託が保有する当社株式573, 200株 (議決権の数5, 732個) 並びに証券保管振替機構名義の株式が700株 (議決権の数7個) 含まれております。なお、株式給付信託 (B B T) の議決権の数978個は、議決権不行使となっております。

3. 「単元未満株式」欄の普通株式には、当社社員の株式給付制度に係る株式給付信託 (J-E S O P) 及び当社役員の株式報酬制度に係る株式給付信託 (B B T) において株式会社日本カストディ銀行 (信託E口) が保有する当社株式が38株及び当社保有の自己株式31株が含まれております。

## ② 【自己株式等】

2024年3月31日現在

所有者の氏名又は名称	所有者の住所	自己名義所有 株式数 (株)	他人名義所有 株式数 (株)	所有株式数の 合計 (株)	発行済株式総数 に対する所有株 式数の割合 (%)
アズビル株式会社	東京都千代田区丸の内二丁目7番3号	7, 148, 800	—	7, 148, 800	5.05
計	—	7, 148, 800	—	7, 148, 800	5.05

(注) 当社社員の株式給付制度に係る株式給付信託 (J-E S O P) 及び当社役員の株式報酬制度に係る株式給付信託 (B B T) において株式会社日本カストディ銀行 (信託E口) が保有する当社株式1, 956, 500株、及びazbilグループ社員持株会専用信託が保有する当社株式573, 200株については、上記に含めておりません。

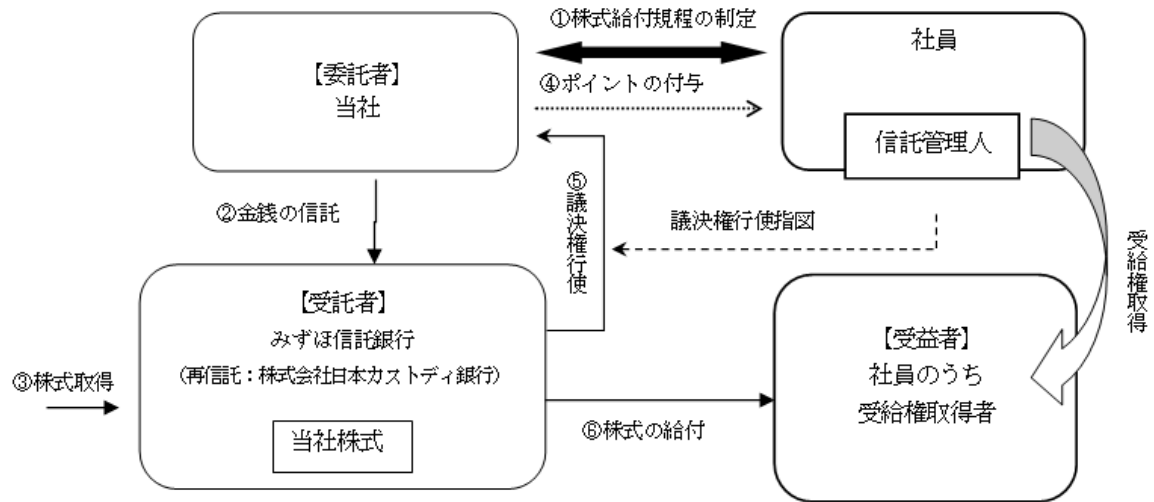
(8) 【役員・従業員株式所有制度の内容】

**株式給付制度（J-E S O P）**

当社は、当社の株価や業績と社員の処遇の連動性をより高め、経済的な効果を株主の皆様と共有することにより、株価及び業績向上への社員の意欲や士気を高めるため、社員に対して自社の株式を給付するインセンティブ・プラン「株式給付制度」（以下、「本制度」といいます。）を導入しております。

1) 本制度の概要

本制度は、予め当社が定めた株式給付規程に基づき、一定の要件を満たした当社の社員に対し当社株式を給付する仕組みです。当社は、社員に対し個人の貢献度等を勘案して計算されるポイントを付与し、一定の条件により受給権を取得したときに当該付与ポイントに相当する当社株式を給付します。社員に対し給付する株式については、予め信託設定した金銭により将来分も含め取得し、信託財産として分別管理するものとします。本制度の導入により、当社社員の株価及び業績向上への関心が高まり、これまで以上に意欲的に業務に取り組むことが期待されます。



- ① 当社は、本制度の導入に際し、株式給付規程を制定します。
- ② 当社は、株式給付規程に基づき、社員に将来給付する株式をあらかじめ取得するために、金銭を信託（他益信託）します。
- ③ 信託銀行は、②で信託された金銭を原資として当社株式を、取引市場を通じて又は当社の自己株式処分を引き受ける方法により取得します。
- ④ 当社は、株式給付規程に基づき社員にポイントを付与します。
- ⑤ 信託銀行は、信託管理人の指図に基づき、議決権を行使します。
- ⑥ 信託銀行は、社員のうち株式給付規程に定める受益者要件を満たして受給権を取得した者（以下「受益者」といいます。）に対して、当該受益者に付与されたポイント数に応じた当社株式等を給付します。

※信託の概要

- (i) 信託の名称：株式給付信託（J-E S O P）
- (ii) 信託の種類：金銭信託以外の金銭の信託（他益信託）
- (iii) 信託の目的：株式給付規程に基づき信託財産である当社株式を受益者に給付すること
- (iv) 委託者：当社
- (v) 受託者：みずほ信託銀行株式会社（再信託受託者：株式会社日本カストディ銀行）  
みずほ信託銀行株式会社は、株式会社日本カストディ銀行と包括信託契約を締結し、株式会社日本カストディ銀行は再信託受託者となります。
- (vi) 受益者：株式給付規程の定めにより財産給付を受ける権利が確定した者
- (vii) 信託管理人：当社の社員より選定
- (viii) 信託契約日：2017年5月29日
- (ix) 信託設定日：2017年5月29日
- (x) 信託の期間：2017年5月29日から2027年6月30日（予定）まで

2) 株式給付信託に拠出する予定の株式の総数

2017年5月29日付で自己株式1,000,000株(2018年10月1日付株式分割後2,000,000株、3,970,000,000円)を株式会社日本カストディ銀行(信託E口)に拠出しております。

3) 当該役員・従業員株式所有制度による受益権その他の権利を受けることができる者の範囲

株式給付規程の定めにより財産給付を受ける権利が確定した当社の社員

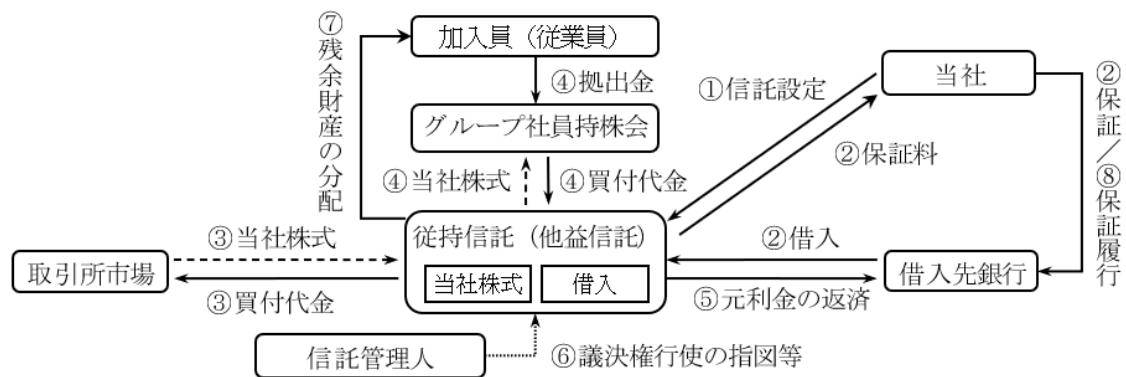
**信託型従業員持株インセンティブ・プラン (E-Ship®)**

当社は、当社及び国内グループ会社の社員(以下「社員」といいます。)に対する当社グループの中長期的な企業価値向上へのインセンティブの付与等を目的として、「信託型従業員持株インセンティブ・プラン (E-Ship®)」(以下「本プラン」といいます。)を導入しております。

1) 本プランの概要

本プランは、持株会に加入する全ての社員を対象とするインセンティブ・プランです。本プランでは、当社が信託銀行に「azbilグループ社員持株会専用信託」(以下「従持信託」といいます。)を設定し、従持信託は、その設定後一定期間にわたり持株会が取得すると見込まれる数の当社株式を予め取得します。その後は、従持信託から持株会に対して継続的に当社株式の売却が行われるとともに、信託終了時点で従持信託内に株式売却益相当額が累積した場合には、当該株式売却益相当額が残余財産として受益者適格要件を満たす者に分配されます。なお、当社は、従持信託が当社株式を取得するための借入に対し保証することになるため、当社株価の下落により従持信託内に株式売却損相当額が累積し、信託終了時点において従持信託内に当該株式売却損相当の借入金残債がある場合は、当社が当該残債を弁済することになります。

本プランは、社員に対して当社グループの中長期的な企業価値向上のインセンティブを付与すると同時に、福利厚生 の 拡 充 と し て、持株会を通じて社員の株式取得及び保有を促進することにより社員の財産形成を支援することも企図しております。



- ① 当社は、受益者適格要件を充足する持株会会員を受益者とした従持信託(他益信託)を設定します。
- ② 従持信託は、借入先銀行から当社株式の取得に必要な資金の借入を行い、当社は当該借入に対して保証します。当社は、かかる保証の対価として保証料を従持信託から受け取ります。
- ③ 従持信託は、信託期間内に持株会が取得すると見込まれる数の当社株式を取引所市場から取得します。
- ④ 従持信託は信託期間を通じ、③に従って取得した当社株式を、一定の計画(条件及び方法)に従って継続的に持株会に時価で売却します。
- ⑤ 従持信託は、持株会への当社株式の売却により得た株式売却代金、及び保有する当社株式に係る配当金をもって、借入の元利金を返済します。
- ⑥ 従持信託が保有する当社株式に係る議決権については、受益者のために選定された信託管理人の指図に基づき、行使します。
- ⑦ 信託終了時に信託内に残余財産がある場合には、受益者適格要件を充足する者に分配されます。
- ⑧ 信託終了時に借入が残っている場合には、②記載の保証行為に基づき、当社が弁済します。



※信託の概要

- (i) 信託の名称：azbilグループ社員持株会専用信託
- (ii) 信託の種類：金銭信託以外の金銭の信託（他益信託）
- (iii) 信託の目的：持株会に対する安定的かつ継続的な株式の供給及び受益者適格要件を満たす者への信託財産の交付
- (iv) 委託者：当社
- (v) 受託者：野村信託銀行株式会社
- (vi) 受益者：受益者適格要件を満たす者（受益権確定事由の発生後一定の手続を経て存在するに至ります。）
- (vii) 信託管理人：当社の社員より選定
- (viii) 信託契約日：2022年5月13日
- (ix) 信託の期間：2022年5月13日～2025年5月28日
- (x) 受益者適格要件：受益者確定手続開始日（信託期間満了日が到来し信託財産の換価処分が終了した日、信託財産に属する当社株式が持株会へ全て売却された日等）において生存し、かつ、持株会に加入している者（但し、信託契約締結日以降受益者確定手続開始日まで、定年による退職、契約期間満了による退職、役員就任、会社都合による退職によって持株会を退会した者を含みます。）を受益者とします。

2) 従業員持株会に取得させる予定の株式の総数

1,335,400株

3) 当該役員・従業員株式所有制度による受益権その他の権利を受けることができる者の範囲

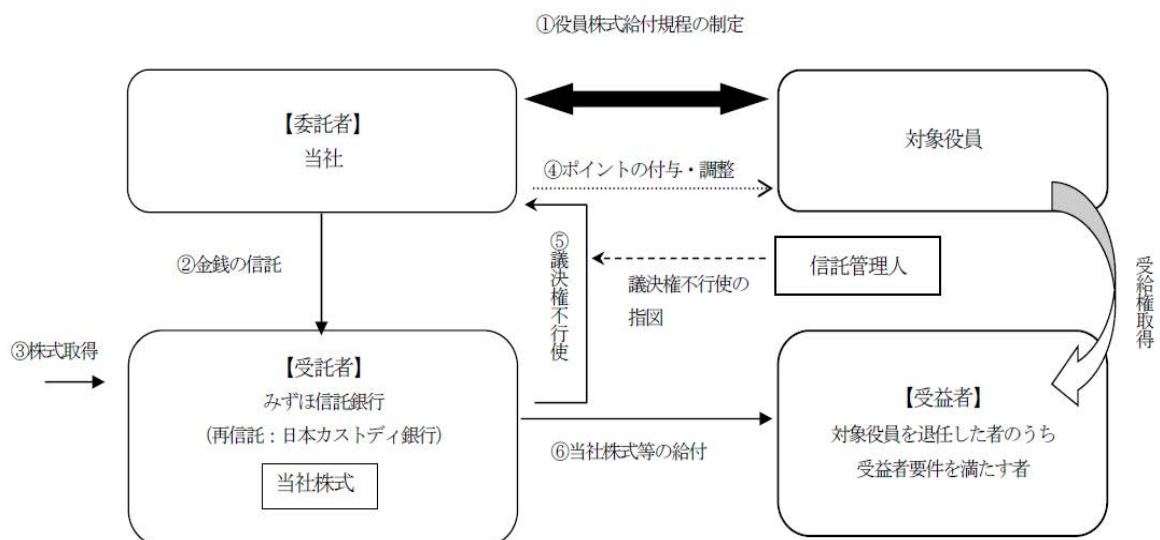
当社従業員持株会加入者のうち、受益者適格要件を満たす者

**株式報酬制度（B B T）**

当社は、取締役、執行役及び執行役員（国内非居住者を除き、社外取締役を含みます。以下「対象役員」といいます。）を対象に、株主の皆様との価値共有を図りながら企業価値の持続的な向上を図ることを目的として、株式報酬制度（以下「本制度」といいます。）を導入しております。

1) 本制度の概要

本制度では、当社が拠出する金銭を原資として本制度に基づき設定される信託（以下、「本信託」といいます。）が当社株式を取得します。当該信託は、当社株式及び当社株式の時価相当の金銭を、当社の定める役員株式給付規程に従って、対象役員に対して給付します。当該給付の時期は、原則として対象役員の退任時となります。



- ① 当社は、報酬委員会の決議により、「役員株式給付規程」を制定します。
- ② 当社は、報酬委員会決議で承認を受けた範囲内で金銭を信託します。
- ③ 本信託は、②で信託された金銭を原資として当社株式を、取引所市場を通じて又は当社の自己株式処分を引き受けの方法により取得します。
- ④ 当社は、「役員株式給付規程」に基づき、対象役員に対し、役位に応じて定まるポイントを付与します。また、対象役員のうち執行役等には、これに加えて、役位により定まる数のポイントを一次的に付与し、各対

- 象期間終了後に、業績目標達成度等に応じた係数を乗じることによって調整します。
- ⑤ 本信託は、当社から独立した信託管理人の指図に従い、本信託勘定内の当社株式に係る議決権を行使しないこととします。
  - ⑥ 本信託は、対象役員を退任した者のうち「役員株式給付規程」に定める受益者要件を満たした者（以下「受益者」といいます。）に対して、当該受益者に付与されたポイント数に応じた当社株式を給付します。ただし、対象役員が「役員株式給付規程」に定める要件を満たす場合には、ポイントの一定割合について、当社株式の時価相当の金銭を給付します。

※信託の概要

- (i) 名称 : 株式給付信託 (BBT)
  - (ii) 委託者 : 当社
  - (iii) 受託者 : みずほ信託銀行株式会社 (再信託受託者 : 株式会社日本カストディ銀行)
  - (iv) 受益者 : 対象役員を退任した者のうち役員株式給付規程に定める受益者要件を満たす者
  - (v) 信託管理人 : 当社と利害関係のない第三者を選定
  - (vi) 信託の種類 : 金銭信託以外の金銭の信託 (他益信託)
  - (vii) 信託の期間 : 2023年3月末日に終了する事業年度中に本信託を設定してから信託が終了するまで (特定の終了期日は定めず、本制度が継続する限り信託は継続します。)
- 2) 本信託に取得させる予定の株式の総数
- 当社が2022年8月5日付で426百万円を抛出し、本制度の受託者であるみずほ信託銀行株式会社 (再信託受託者 : 株式会社日本カストディ銀行) が102,100株取得しております。
- 3) 当該役員・従業員株式所有制度による受益権その他の権利を受けることができる者の範囲
- 取締役、執行役及び執行役員を退任した者のうち役員株式給付規程に定める受益者要件を満たす者

## 2 【自己株式の取得等の状況】

【株式の種類等】 会社法第155条第3号に該当する普通株式の取得及び会社法第155条第7号に該当する普通株式の取得

### (1) 【株主総会決議による取得の状況】

該当事項はありません。

### (2) 【取締役会決議による取得の状況】

区分	株式数 (株)	価額の総額 (円)
取締役会 (2023年5月12日) での決議状況 (取得期間 2023年5月15日～2023年9月22日)	4,000,000	10,000,000,000
当事業年度前における取得自己株式	-	-
当事業年度における取得自己株式	2,192,700	9,999,895,783
残存決議株式の総数及び価額の総額	1,807,300	104,217
当事業年度の末日現在の未行使割合(%)	45.18	0.00
当期間における取得自己株式	-	-
提出日現在の未行使割合(%)	45.18	0.00

### (3) 【株主総会決議又は取締役会決議に基づかないものの内容】

区分	株式数 (株)	価額の総額 (円)
当事業年度における取得自己株式	625	2,825,254
当期間における取得自己株式	-	-

(注) 当期間における取得自己株式には、2024年6月1日から本有価証券報告書提出日までの単元未満株式の買取りによる株式は含まれておりません。

### (4) 【取得自己株式の処理状況及び保有状況】

区分	当事業年度		当期間	
	株式数 (株)	処分価額の総額 (円)	株式数 (株)	処分価額の総額 (円)
引き受ける者の募集を行った取得自己株式	-	-	-	-
消却の処分を行った取得自己株式	2,192,700	8,175,043,410	-	-
合併、株式交換、株式交付、会社分割に係る移転を行った取得自己株式	-	-	-	-
その他 (単元未満株式の売渡請求による売渡)	15	71,800	-	-
保有自己株式数	7,148,831	-	7,148,831	-

(注) 1. 当期間における処理自己株式数には、2024年6月1日から本有価証券報告書提出日までの単元未満株式の売渡による株式は含まれておりません。

2. 当期間における保有自己株式数には、2024年6月1日から本有価証券報告書提出日までの単元未満株式の買取り及び売渡による株式は含まれておりません。

3. 保有自己株式数には、株式会社日本カストディ銀行 (信託E口) 及びazbilグループ社員持株会専用信託が保有する当社株式は含まれておりません。

### 3【配当政策】

azbilグループは、配当について、純資産配当率（DOE）に焦点をあてた、「安定かつその水準の向上を長期に目指す」基本方針を打ち出しております。2015年度以降、毎年着実な増配を実現しており、今後も継続した増配を目指してまいります。

現中期経営計画（2021年～2024年度）におきましては、将来の事業展開に向けた戦略的投資として、事業拡大に向けた他社との協業、出資等も積極的に展開し、先進的なグローバル開発・生産体制等の整備・強化、商品・サービスの拡充、DX推進による生産性向上や人的資本への投資等を計画し、あわせて災害等の不測の事態への対応等の事業継続性の確保に取り組んでおります。

また、ROE目標を中期経営計画で定めただうえで、「資本コストや株価を意識した経営」の実現のため、本計画期間において、投下資本利益率（ROIC）を管理指標として導入する整備を進め、事業運営・成長に必要な現預金や調達力水準を検討したうえで、今後のグループ内でのキャピタルアロケーションも見据えながら、株主資本の更なる効率化を推進してきております（2023年度azbilグループROIC10.2%（試算）、資本コスト（WACC）6.1%）。今後も成長に向けた投資を着実に実行しつつ、健全な財務基盤維持に配慮したうえで、資本の効率化を進め、上記の「基本方針」に基づき、株主の皆様への利益還元の充実に取り組んでまいります。

株主の皆様への具体的な利益配分として、2024年3月期の配当につきましては、従来は前期配当水準から1株当たり7円の増配となる1株当たり年間73円を計画しておりましたが、期末配当金を従来の公表よりさらに3円増配し、年間10円増配の1株当たり76円と決定いたしました。これは、当社グループの生産・調達体制の強化やこれまで取り組んできた価格転嫁を含めた事業収益力強化施策の成果が着実に現れてきたことにより、2024年3月期は2023年11月7日公表の業績計画を上回り、売上、営業利益並びに親会社株主に帰属する当期純利益ともに過去最高業績を計上するなど堅調な業績結果を反映したものであります。この結果、指標として参照しているDOEは4.8%と改善しております。

なお、2025年3月期の配当につきましては、株主の皆様への一層の利益還元を進め、安定した配当水準の更なる向上を図るとの方針に基づき、当社の配当に関する指標であるDOEにつき、「当社の収益力成長にあわせて安定的に向上させる」基盤固めとしての5%台水準を実現すべく、中間配当金44円（株式分割前）、期末配当金11円（株式分割後）とさせていただく予定です。これにより、DOEは5.0%となる見込みです（当社は、2024年10月1日を効力発生日として、普通株式1株を4株とする株式分割の実施を予定しており、株式分割前の株式数を基準に計算した場合の期末配当金は1株当たり44円、中間配当金を加えますと年間88円となり、前年度から12円の増配となります）。

2024年度も当社を取り巻く事業環境は不透明な状況が継続すると思われませんが、改善・強化された生産・調達体制のもと、受注残を着実に売上高に転化させ、堅調なビル関連事業の伸長に加えて、下期以降に見込まれるファクトリーオートメーション市場における需要の回復拡大を着実に取り込むことで更なる増収を計画しており、研究開発、設備投資、DXや人的資本等の成長に向けた投資を行いつつも、これまでに取り組んできた価格転嫁を含めた事業収益力強化施策により収益の向上を実現してまいります。また中長期視点でも、商品力強化、技術開発・設備投資並びに人的資本への投資強化を進め、成長のための変革を加速するとともに、市場環境の異なる事業ポートフォリオ（B A、A A、L A）による持続的な成長を展望しております。

成長に向けた投資と事業収益力強化施策等の企業体質強化に取り組みながら、当社グループは引き続き上述のとおり、株主の皆様への利益還元の継続的な充実に取り組んでまいります。

なお、当社は、取締役会の決議により、毎年9月30日を基準日として、中間配当を行うことができる旨を定款に定めております。

当事業年度に係る剰余金の配当は以下のとおりであります。

決議年月日	配当金の総額 (百万円)	1株当たり配当額 (円)
2023年11月7日 取締役会決議	4,904	36.5
2024年6月25日 株主総会決議	5,307	39.5

(注) 配当金の総額には、当社社員の株式給付制度に係る株式給付信託（J-E S O P）及び当社社員の株式報酬制度に係る株式給付信託（B B T）において株式会社日本カストディ銀行（信託E口）が保有する当社株式、及びazbilグループ社員持株会専用信託が保有する当社株式に対する配当金が含まれております。

#### 4 【コーポレート・ガバナンスの状況等】

##### (1) 【コーポレート・ガバナンスの概要】

###### ① コーポレート・ガバナンスに関する基本的な考え方

azbilグループは、自らの中長期的な発展を確実なものとし、株主の皆様をはじめとする全てのステークホルダーの皆様からの信頼に応え、企業価値の持続的向上を進めるため、基盤となるコーポレート・ガバナンスの充実を経営の重要課題と認識し、指名委員会等設置会社として、取締役会の監督・監査機能の強化、経営の透明性・健全性の強化、執行の責任体制明確化等に取り組んでおります。

###### ② 企業統治の体制の概要及び当該体制を採用する理由

当社は、指名委員会等設置会社として、過半数の独立社外取締役によって構成され、かつ独立社外取締役が委員長を務める指名委員会、監査委員会、報酬委員会の3つの委員会を設置しております。加えて、取締役会から法的に明確な責任を負う執行役に大幅に業務執行権限を委譲することで、監督機能と執行機能の明確な分離を進め、機動的かつ効率的な意思決定に基づく執行体制を確保すると同時に、より客観的な経営の監督機能を強化しております。

また、取締役への情報提供や執行役との意見交換を行う場として取締役執行役連絡会を設け、加えて社外取締役間での意見交換会を定期的を実施するなど、指名委員会等設置会社としての取締役会によるモニタリングの実効性を確保するとともに、業務執行を担う執行役員制度を継続し、意思決定の質とスピードの向上実現を目指しております。

取締役会は原則月1回開催し、法令に定める事項のほか、経営の最高意思決定機関として経営の重要事項を議論・検討し、大きな方向性を示すとともに、ステークホルダーの意見を反映させるため適切な執行の監督を行っております。業務執行におきましては、代表執行役社長の決定を補佐する経営執行レベルの諮問機関として、執行役及び役付執行役員で構成される経営会議を設置しており、常勤監査委員がモニタリングの実効性確保のため出席しております。経営会議を原則月2回開催することで、迅速な意思決定と執行の徹底により事業推進力の強化を図っております。

2024年6月25日現在で、当事業及び経営や監査に経験を積んだ取締役4名（曾禰寛純、山本清博、横田隆幸、勝田久哉）と、独立性があり、幅広い経験や優れた専門性・知見を有し、国際性やジェンダー等の多様性に富む独立社外取締役8名（藤原和香、永濱光弘、アンカー ツェーハン、佐藤文俊、吉川恵章、三浦智康、市川佐知子、吉田寛）の合計12名の取締役を選任しており、取締役会における独立社外取締役の割合は過半数に達しております。これらの独立社外取締役は、取締役会にて意思決定を行う際、適切な監督・助言を通じて当社の企業価値の向上に寄与しているほか、取締役執行役連絡会等を通じて執行役等とも定期的に意見交換を行っております。また、当社は中期経営計画の実現等、持続的な企業価値の向上の観点から、取締役に期待するスキル等を定めており、現在の取締役会における独立性・多様性・期待するスキルを確認しております。（「4 コーポレート・ガバナンスの状況等（2） 役員状況」参照）

##### <取締役会の活動状況>

2023年度は取締役会を合計12回開催し、12名の取締役はいずれの取締役会にも出席いたしました。取締役会で議論された主な事項は次のとおりです。

決議事項	重要リスク選定、資本政策、取締役会規則及び委員会規則改定、執行役の選任、委員会委員の選定、決算の承認等
報告事項	中期経営計画進捗状況報告、政策保有株式の保有状況報告、各法定委員会及び執行役からの職務執行報告、内部統制システム運用状況報告、CSR経営の状況報告、マテリアリティの再検証結果報告、グループ会社経営状況報告、事業ポートフォリオレビュー等

取締役会の実効性に関しては、毎年、自己評価・意見を収集したうえで、取締役会において現状の評価と課題の共有を行い、更なる実効性の向上を図っております。2023年度の評価においては、前年度の実効性評価において認識された課題に対する実効性向上に向けた各取組みが、PDCAサイクルに沿って効果的に行われていることを確認するとともに、次年度において改善すべき課題の抽出を行いました。

##### <指名委員会・報酬委員会の活動状況>

当社は、指名委員会等設置会社として指名委員会、監査委員会、報酬委員会の3つの委員会を設置しております。指名委員会及び報酬委員会の活動状況は以下のとおりです。（監査委員会の活動状況については「（3）監査の状況」参照）

###### (指名委員会)

指名委員会は、2024年3月31日現在、伊藤武（独立社外取締役）が委員長を、アンカー ツェーハン（独立社

外取締役）、吉川恵章（独立社外取締役）及び山本清博（取締役代表執行役社長）が委員を務め、独立社外取締役が過半数となる構成となっております。2023年度は指名委員会を12回開催し、4名の指名委員はいずれの委員会にも出席いたしました。指名委員会における具体的な検討事項は次のとおりです。

実施事項	具体的な検討内容
当事業年度の活動計画	過年度の活動の振り返りを実施するとともに、当事業年度における指名委員会での検討事項及び年間活動計画等について検討・決定いたしました。
次期取締役候補者に関する議案の内容の決定	次期（2024年度）取締役体制の検討にあたり、選任の考え方と検討状況を確認し、次期取締役候補者を審議・決定いたしました。
次期執行役候補者、次期執行役員候補者の確認	取締役会からの諮問に基づく次期（2024年度）執行役体制及び代表執行役社長からの諮問に基づく執行役員体制について、選任にあたっての考え方と検討状況を確認し、次期候補者の選任について確認いたしました。
後継者候補の選定及び個別育成計画の確認	必要とされる後継者の人物像及び、昇任の判断基準について共有し、リーダー人材の育成から、後継者候補の選定・育成のプロセスと育成状況を確認いたしました。
指名委員会規則及び役員を選任に関わる規程類の改定	指名委員会付議事項の整理に伴う指名委員会規則改定案について決定するとともに、役員を選任に関わる規程類の改定について検討いたしました。

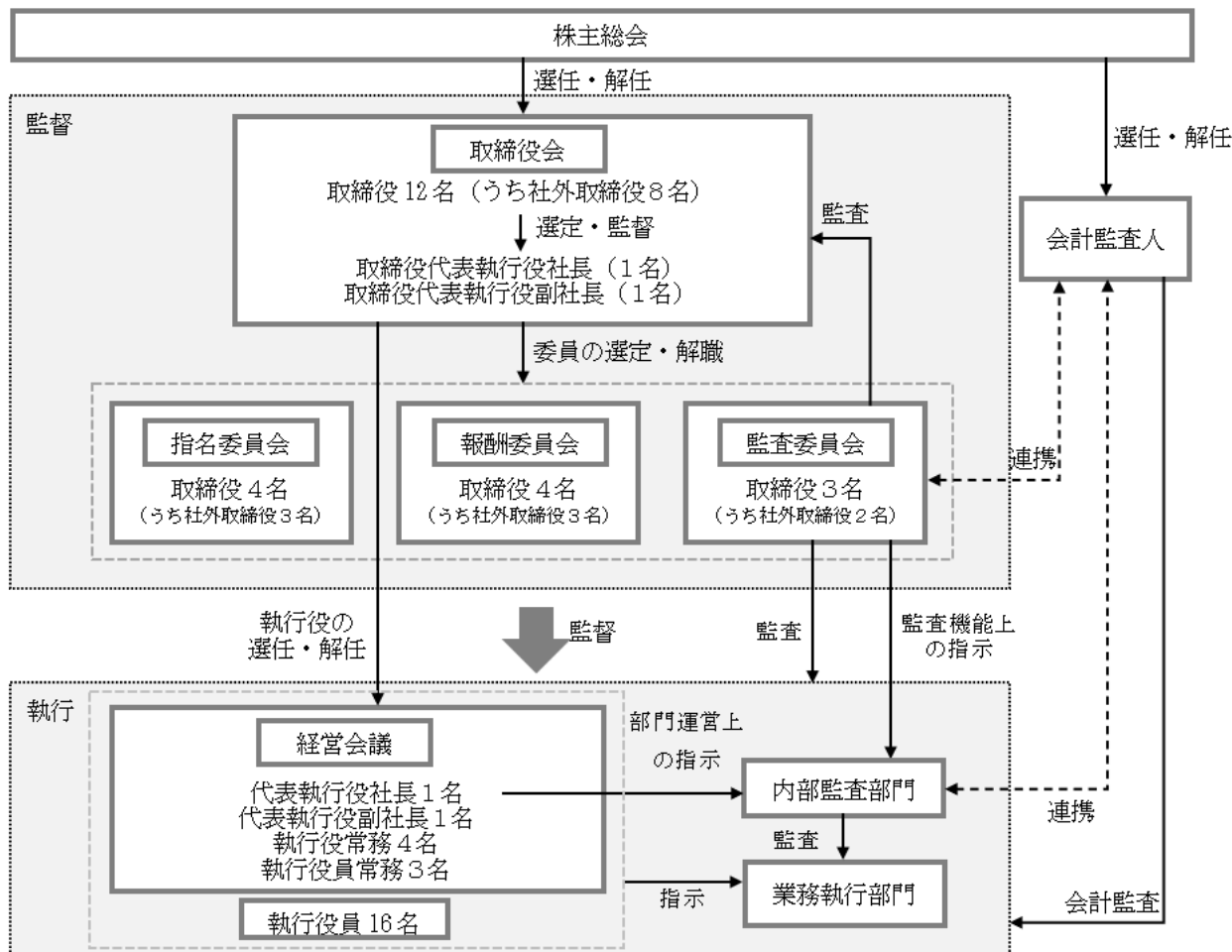
（報酬委員会）

報酬委員会は、2024年3月31日現在、永濱光弘（独立社外取締役）が委員長を、藤宗和香（独立社外取締役）、三浦智康（独立社外取締役）及び横田隆幸（取締役代表執行役副社長）が委員を務め、独立社外取締役が過半数となる構成となっております。2023年度は報酬委員会を10回開催し、4名の報酬委員はいずれの委員会にも出席いたしました。報酬委員会における具体的な検討事項は次のとおりです。

実施事項	具体的な検討内容
当事業年度の活動計画	当事業年度における報酬委員会での検討事項及び年間活動計画等について検討・決定いたしました。
取締役及び執行役の報酬内容の決定に関する方針と制度の決定	執行役の報酬の構成割合（株式報酬の割合拡大）を見直し、取締役及び執行役の報酬内容の決定に関する方針及び制度を改定いたしました。
取締役及び執行役の個人別の報酬内容の決定	執行役の2022年度業績評価を実施するとともに、上記の決定方針に基づき、2023年7月から2024年6月の期間における取締役及び執行役の個人別の報酬内容を決定いたしました。
報酬委員会規則の改定	報酬委員会付議事項の整理に伴う報酬委員会規則改定案について決定いたしました。
役員報酬に関する外部環境確認	外部専門機関から提供された他社・世間動向の情報等に照らして現在の役員報酬制度や報酬水準の確認を行いました。

2024年6月25日現在の取締役会、法定の委員会の構成員及び委員長等は、次のとおりとなっております。（◎は議長、委員長）

	氏名	地位	取締役会	指名委員会	監査委員会	報酬委員会
1	曾禰 寛純	取締役会長	◎（議長）			
2	山本 清博	取締役	○	○		
3	横田 隆幸	取締役	○			○
4	勝田 久哉	取締役	○		○	
5	藤宗 和香	社外取締役	○			○
6	永濱 光弘	社外取締役	○			◎
7	アン カー ツェー ハン	社外取締役	○	○		
8	佐藤 文俊	社外取締役	○		◎	
9	吉川 恵章	社外取締役	○	◎		
10	三浦 智康	社外取締役	○			○
11	市川 佐知子	社外取締役	○	○		
12	吉田 寛	社外取締役	○		○	



2024年6月25日現在

### ③ 取締役の責任免除

当社は、会社法第426条第1項の規定により、取締役会の決議をもって同法第423条第1項の行為に関する取締役（取締役であった者を含む。）の損害賠償責任を法令の限度において免除することができる旨定款に定めております。これは、取締役が職務を遂行するにあたり、その能力を十分に発揮して、期待される役割を果たしうる環境を整備することを目的とするものであります。

### ④ 責任限定契約の内容の概要

当社と社外取締役は、会社法第427条第1項の規定に基づき、同法第423条第1項の損害賠償責任を限定する契約を締結しております。当該契約に基づく損害賠償責任の限度額は、法令が定める最低責任限度額としております。なお、当該責任限定が認められるのは、当該社外取締役が責任の原因となった職務の遂行において善意であって、かつ重大な過失がないときに限られます。

### ⑤ 役員等賠償責任保険契約の内容の概要等

当社は、会社法第430条の3第1項に規定する役員等賠償責任保険契約を保険会社との間で締結しており、その被保険者の範囲は当社の取締役、執行役及び執行役員並びに子会社の取締役、監査役及び執行役員です。被保険者が職務の執行に関し責任を負うこと又は当該責任の追及に係る請求を受けることによって生じることのある損害を当該保険契約により保険会社が填補することとしております。ただし、被保険者の職務の適正性が損なわれないようにするための措置として、被保険者の故意、違法な私的利益供与、犯罪行為等に起因する損害については、填補の対象外としております。なお、被保険者は保険料を負担していません。

### ⑥ 取締役の定数

当社の取締役は3名以上15名以内とする旨を定款に定めております。

### ⑦ 取締役の選任の決議要件

当社は、取締役の選任決議について、議決権を行使することができる株主の議決権の3分の1以上を有する株主が出席し、その議決権の過半数をもって行う旨定款に定めております。また、取締役の選任決議は、累積投票によらないものとする旨定款に定めております。

⑧ 剰余金の配当等の決定機関

当社は、剰余金の配当その他会社法第459条第1項各号に掲げる事項については、法令に別段の定めのある場合を除き、取締役会の決議によって定めることができる旨を定款に定めております。これは、経営環境の変化に対応した機動的な資本政策の遂行を可能とするためであります。なお、剰余金の配当の基準日については毎年3月31日とし、中間配当の基準日は毎年9月30日としており、そのほか基準日を定めて剰余金の配当を行うことができる旨を定款に定めております。

⑨ 株主総会の特別決議要件

当社は、会社法第309条第2項に定める株主総会の特別決議要件について、議決権を行使することができる株主の議決権の3分の1以上を有する株主が出席し、その議決権の3分の2以上をもって行う旨を定款に定めております。これは、株主総会における特別決議の定足数を緩和することにより、株主総会の円滑な運営を行うことを目的とするものであります。

⑩ 企業統治に関するその他の事項

＜業務の適正を確保するための体制についての決議内容の概要＞

当社の内部統制システムに関しましては、内部統制システム構築の基本方針を2024年5月13日開催の取締役会で一部改定いたしました。改定後の内部統制システム構築の基本方針及びその運用状況の概要は以下のとおりであります。

＜内部統制システム構築の基本方針＞

本方針は、会社法第416条第1項第1号に基づき、具体的に実行されるべきアズビル株式会社（以下、「当社」という。）及び当社の子会社<sup>※</sup>（以下、「子会社」といい、当社と総称して「azbilグループ」という。）の内部統制システムの構築において、当社の執行役、執行役員その他使用人並びに子会社の取締役、執行役員その他使用人（以下、「役員及び使用人」という。）が遵守すべき基本方針を明らかにするとともに、会社法施行規則第112条の定める内部統制システムの整備に必要とされる体制に関する大綱を定めるものです。本方針に基づく内部統制システムは、不断の見直しによってその改善を図り、もって、効率的で適法かつ透明性の高い企業体制を作ること

を目的とします。  
※本基本方針が対象とする子会社は、別途定める「azbilグループ経営基本規程」が対象とする子会社のうち連結売上高の概ね1%以上の売上高を有する連結子会社とします。

＜当社の業務及びazbilグループの業務の適正を確保するための体制＞

a. 当社及び子会社の役員及び使用人の職務の執行が法令及び定款に適合することを確保するための体制

- 1) 当社及び子会社の役員及び使用人は、社会に貢献し信頼される企業グループを目指し、法令及び定款はもとより、「azbilグループ企業行動指針」及び「azbilグループ行動基準」を遵守し、高いレベルの企業倫理を維持し、健全な事業活動を行います。そのために当社及び子会社は、それぞれの会社においてコンプライアンス推進活動の中心を担う役員を定め、会社全体として不断に取組みを進めます。
- 2) 前項に加え、当社及び別途定める子会社は、法令及び定款等の遵守を含むコンプライアンスの推進について個別に自社の活動計画を策定し、その実行結果を自社の取締役会へ報告します。
- 3) 当社は、azbilグループ全体のコンプライアンスに関わる活動の推進を図るため「azbilグループCSR推進会議」を設置し、azbilグループ全体の活動計画の策定、進捗管理を行うとともに、子会社に対し指導・助言を行います。
- 4) 当社及び子会社は、業務の適正性を確保するための内部統制の仕組みを構築します。そのために当社及び子会社の役員及び使用人は、統制環境をはじめとする内部統制の基本要素の整備と運用に努めるとともに、業務の遂行にあたっては、関連する法規、規程、業務処理手順書等を遵守することにより、統制状況の維持・向上を図ります。
- 5) 当社の内部監査部門は、「内部監査規程」に基づき、当社及び子会社のコンプライアンスの推進及び内部統制の仕組み構築に関する状況について、定期的又は必要に応じて監査を実施します。
- 6) 万一、当社又は子会社に重大な違法・非倫理的行為、あるいは社会に重大な悪影響を及ぼす事態が発生した場合、当社及び子会社の役員及び使用人は、所定の報告ルート、又は内部通報制度を利用して報告します。
- 7) 当社の内部監査部門は、内部通報制度等の仕組みを維持・整備するとともに、適正にこれを運用します。  
なお、内部通報制度の対象範囲の拡大・変更は、取締役会に報告の上、実施するものとします。

b. 当社の執行役の職務の執行に係る情報の保存及び管理に関する体制

- 1) 当社の役員及び使用人は、「執行役の職務の執行に係る情報の保存及び管理規程」を遵守し、適切に職務執行情報の保存及び管理を行います。
- 2) 前項の規程の策定及び改廃は、経営会議承認のもと、総務部が所管し、必要に応じて運用状況の検証、見直し等を行います。
- 3) 当社の内部監査部門は、「内部監査規程」に基づき、当該規程等の運用・管理状況について、定期的又は必要に応じて監査を実施します。

c. 当社及び子会社の損失の危険の管理に関する規程その他の体制

- 1) 当社は、損失の危険（リスク）を適切に管理して事業の継続と安定的発展を図るため、「azbilグループリ



スク管理規程」に基づき、azbilグループ全体の経営に重大な損失を与えるおそれのあるリスク（azbilグループ重要リスク）を取締役会にて報告します。

- 2) 当社は、決定されたazbilグループ重要リスクへの対策について、必要に応じ子会社に指示し、対策の推進を図ります。
  - 3) 前項に加え、別途定める子会社においては、当該子会社における重要リスクを独自に選定し、その対策の立案と対策の推進を図ります。
  - 4) 当社の内部監査部門は、「内部監査規程」に基づき、当社及び子会社のリスク管理体制の整備に関する実施状況について、定期的又は必要に応じて内部監査を実施します。
- d. 当社の執行役及び子会社の取締役の職務の執行が効率的に行われることを確保するための体制
- 1) 当社及び子会社は、自社の健全性を損なうことなく事業活動を効率的かつ迅速に執行するため、業務執行が効率的に実施できる組織体制及び職務権限規程等の整備を行います。
  - 2) 当社及び子会社の役員及び使用人は、中期経営計画及び年度計画に基づき、計画達成のために活動するとともに、業務執行が当初の計画どおり進捗しているか定期的にレビューを行います。
  - 3) 当社は、「業務分掌規程」等に基づき、azbilグループ全体の業務効率及び業務水準を向上させるために、子会社に対し、必要な支援・指導を行います。
  - 4) 当社及び子会社においては、自社の取締役会の承認を要する事案について、取締役会の審議の充実を図るべく、事前に議題に関する資料が全役員に配布される体制をとるものとします。
- e. 子会社の役員及び使用人の職務の執行に係る事項の当社への報告に関する体制
- 1) 子会社はその職務の執行において当社取締役会等に付議すべき経営管理事項を定めた「azbilグループ経営基本規程」に基づき、当社の承認を得、又は当社への報告を行います。
  - 2) 国内の子会社は前項に加え、直接、又は定期的に開催されるグループ会社社長会等において、自社の事業の状況、重要な経営上の事項について当社に報告します。
  - 3) 海外の子会社は上記1)に加え、直接、又は当社の所管部門を通じて、自社の事業の状況、重要な経営上の事項について当社に報告します。

<監査委員会の職務の執行のために必要な事項>

- a. 当社の監査委員会の職務を補助すべき取締役及び使用人に関する事項、当該取締役及び使用人の当社の執行役からの独立性に関する事項並びに当社の監査委員会の当該取締役及び使用人に対する指示の実効性の確保に関する事項
- 1) 当社は、内部監査部門に監査委員会事務局を設置し、監査委員会の職務を補助すべき専任の使用人を配置します。
  - 2) 当社は、監査委員会の職務を補助すべき使用人の執行役からの独立性を維持するために、当該使用人の人事異動については、監査委員会の同意を得て決定し、監査委員会事務局長の人事考課については、監査委員会が評価のうえ決定します。
  - 3) 当社は、内部監査部門を担当する執行役員及び内部監査部門長の執行役からの独立性を維持するために、当該執行役員及び内部監査部門長の人事異動、人事考課及び予算については、監査委員会の同意を得て決定します。
  - 4) 監査委員会の職務を補助すべき専任の使用人は、監査委員会の指揮命令下で職務を遂行します。
- b. 当社及び子会社の役員及び使用人並びに子会社の監査役が、当社の監査委員会に報告するための体制並びに当該報告をしたことを理由として不利な取扱いを受けないことを確保するための体制
- 1) 当社及び子会社の役員及び使用人は、当社若しくは子会社に著しい損失を招くおそれがある事項、内部統制の体制・手続等に関する重大な不備、重大な法令違反又は不正行為の発生等を発見した場合、自社のトップマネジメント及び内部統制主管部門が設置されている場合には当該部門に報告します。報告を受けた子会社のトップマネジメント及び内部統制主管部門は、自社の取締役及び監査役が選任されている会社においては当該監査役に加えて、当社のトップマネジメント及び内部統制主管部門に報告します。報告を受けた当社トップマネジメント及び当社内部統制主管部門は、当社の取締役、執行役及び、監査委員会に報告します。
  - 2) なお、当社は、前項の報告体制に加え、azbilグループの内部通報制度を維持・整備するとともに、適正にこれを運用します。
  - 3) 当社の内部通報制度の担当部門は、当社及び子会社の役員及び使用人からの内部通報の状況について、定期的に当社の監査委員会に対して報告します。
  - 4) 前各項にかかわらず、当社の監査委員会は、いつでも当社及び子会社の役員及び使用人並びに子会社の監査役に、必要な報告を求めることができます。
  - 5) 当社及び子会社は、役員及び使用人が当社監査委員会又は子会社の監査役に対して当該報告を行ったことを理由として不利な取扱いを行わないこととし、社内規程等の整備を行います。
- c. 当社の監査委員の職務の執行について生じる費用又は債務の処理に係る方針に関する事項
- 1) 当社は、監査委員がその職務の執行にあたり生ずる費用や独自の意見形成を行うために弁護士等の外部専門家の意見を求めた際の費用については、速やかに当該費用又は債務を処理します。ただし監査委員会の職務の執行に必要なでないことを当社が証明した場合を除きます。

- 2) 当社は、予め監査委員会及び監査委員会を補助すべき専任の使用人がその職務を遂行するための予算を確保するとともに、その予算の執行を妨げません。ただし監査委員会の職務の執行に必要なでないことを当社が証明した場合を除きます。
- d. その他当社の監査委員会の監査が実効的に行われることを確保するための体制
  - 1) 監査委員は、取締役会のほか経営会議等の重要な会議等に出席するとともに、主要な稟議書その他の業務執行に関する文書を読覧し、役員及び使用人に、その説明を求めることができます。
  - 2) 監査委員会は定期的に、取締役、執行役、内部監査部門、子会社の取締役、監査役及び会計監査人との情報交換と連携を図り、効率的な監査が実施できる体制を確立します。

<業務の適正を確保するための体制の運用状況の概要>

業務の適正を確保するための体制の2023年度の運用状況の概要は下記のとおりであります。

a. コンプライアンス体制

- azbilグループは、「人を中心としたオートメーション」の企業理念のもと、「azbilグループ企業行動指針」及び「azbilグループ行動基準」を制定し、コンプライアンス意識の浸透した企業風土づくりに取り組んでおります。そのために当社及び子会社においては、会社全体のコンプライアンス活動を統括・推進する役員を定めるとともに、コンプライアンス責任者、コンプライアンスリーダーを指名し、当社のコンプライアンス統括部署と協働してコンプライアンスの徹底と社員の教育・指導を行っております。当事業年度においては、腐敗行為の防止のため、新たに策定したazbilグループ腐敗行為防止基本方針をグループ全体に周知を行っております。海外子会社で教育を担うCSRリーダー（CL）のレベルアップを目的とした「地域CL会議」を計画し、ASEAN諸国とインド、北米・メキシコの海外子会社に対して実施し、海外子会社のCSR活動やリスク低減策の取組みを共有するとともに、azbilグループ腐敗行為防止基本方針の具体的な実践方法についてCLの理解促進を図っております。また、グループ全体の輸出管理においては、米中の輸出規制の動向やウクライナ情勢等を注視し、近時の規制強化等に対する体制整備を行うとともに、慎重な対応を要する取引については担当役員の判断を要する体制のもと対応しております。また、役員を含め、重要な役職者に対して、昨今の国際情勢の変化に伴う輸出管理の重要性の高まり及び規制強化の動向等について、研修を実施しております。私的独占の禁止及び公正取引の確保に関する法律・下請代金支払遅延等防止法に関連して、お取引先様からの価格引上げ要請への対応を行うとともに、当社からのお取引先様に対してコスト上昇分の価格への反映の働きかけをするなど、適正な価格転嫁に向けた取組みを実施しております。
- 当社では、azbilグループ全体のコンプライアンス活動を推進するため、当社担当役員を総責任者に、各社のコンプライアンス担当役員をメンバーとしてCSR活動を推進するための恒常的な会議体を設置し、グループ全体の活動計画の策定、進捗管理を行うとともに、子会社に対する指導を行っております。
- 「azbilグループ社員相談・報告制度規程」に基づき、当社及び国内子会社の役員及び使用人は「なんでも相談窓口」、海外子会社の役員及び使用人は「CSRホットライン」を利用して、相談・通報をすることができます。相談・通報者に対する不利な取扱いと同規程において禁止されており、その旨を社内で周知しております。当事業年度においても、海外子会社の「CSRホットライン」拡充を進めております。「CSRホットライン」は各国の個人情報保護法に対応しておりますが、当事業年度においては、ベトナムにおいて、新たに施行された個人情報保護法に対応するため、「CSRホットライン」の利用を一時休止し、法令への対応を行ったうえで運用を再開しております。
- 当社及び子会社では、重大な違法・非倫理的行為等が発生した場合に備え、「緊急/重大事態報告ルール」を制定し、これらの緊急・重大事態が発生した場合、当該事態が発生した子会社のトップマネジメント及び監査役、当社のトップマネジメント及び当社監査委員会に報告される仕組みとしております。なお、緊急・重大事態への対応状況や再発防止策の実施状況は、監査委員も出席する取締役会で定期的に報告しております。
- 当社の内部監査部門は、当社及び子会社におけるコンプライアンスの推進及び内部統制の仕組み構築に関する状況、下記bに定める規程の運用・管理状況並びに下記cのリスクマネジメント体制の整備に関する状況についてそれぞれ適切に確認し、それらの運用状況について監査を実施しております。また、監査結果は監査委員、執行役、担当役員に報告されるとともに、監査結果を踏まえた各社の改善に加え、関連組織を中心とした横断的な改善対応チームを組成し、課題解決に向けた取組みを進めております。
- 金融商品取引法における財務報告の信頼性に係る内部統制（J-SOX）に関しては、適正な会計処理に関する経営メッセージの発信、会計コンプライアンス教育の実施、内部統制教育の実施等を通じて、内部統制の重要性を周知徹底し、内部統制レベルの向上に努めております。

b. 情報の保存及び管理

- 当社は、「執行役の職務の執行に係る情報の保存及び管理規程」に基づき責任部署を定め、取締役会議事録、経営会議議事録等の重要書類・情報の保存・管理を実施しております。

c. リスクマネジメント体制

- 当社は、「azbilグループリスク管理規程」に基づき、グループ全体の経営に重大な損失を与えるおそれのあるazbilグループ重要リスクを「azbilグループ総合リスク管理部会」及びその上位機関である「azbilグループ総合リスク委員会」の審議を経て取締役会において決定し、総合的なリスク管理体制及び対策の推進強化を図るとともに、必要に応じて子会社に指示し、グループでの対策の推進を図っております。
- 子会社においては、当該子会社における独自の重要リスクを各社の取締役会において決定し、対策の立案と推進を図り、対策の実施結果及びリスクの低減状況を各社取締役会に報告しております。
- また、緊急・重大事態報告において、実際に発生した事象への緊急対策本部の立ち上げにより危機事象の早期

収束を図っております。その状況については定期的に取り締役に報告しております。

- d. 効率的な職務執行体制
- ・当社及び子会社の役員及び使用人は、中期経営計画及び年度計画を定め、それらに基づき活動するとともに、業務執行状況を定期的にレビューし、進捗管理と新たな対策の立案を行っております。
  - ・当社は、業務分掌規程等に基づき、グループ全体の業務効率及び業務水準を向上させるために、子会社に対し、必要な支援・指導を随時行っております。
  - ・当社及び子会社においては取締役会での審議の充実を図るために、取締役会の運営改善に留意するとともに、議題に関する資料を事前に配布する運用を実施しております。加えて、当社においては、社外取締役に対して取締役会の議題に関する事前説明会を実施しております。
  - ・当事業年度においては、取締役会規則を改定し、執行への権限委譲を進めました。また、2022年度の実効性評価は、指名委員会等設置会社への移行に伴うガバナンス強化・取締役会の実効性向上の状況を評価するため、評価の考え方や進め方について議長を中心に社外取締役を含めて検討を行いました。加えて、客観性を確保するために、外部機関の助言を得て、網羅的な評価項目で評価を行うとともに、外部機関から実効性向上のために提案された改善項目に取り組んでおります。また、社外取締役を含む取締役を対象として、投資家とのエンゲージメントについて、専門家を招いて勉強会を実施しております。
- e. グループ管理体制
- ・子会社においては、「azbilグループ経営基本規程」に基づき、一定の重要事項については当社取締役会又は社長の権限の範囲内での業務執行の決定等を行う経営会議で報告し、又は承認を得ております。
  - ・当社取締役会及び経営会議において主要子会社の経営状況報告を行っているほか、海外子会社を対象としたグローバル会議等において子会社の事業及び業績の状況、重要な経営上の事項等についての報告が行われております。
- f. 監査委員会監査体制
- ・当社では、内部監査部門に監査委員会事務局を設置し、監査委員会の職務を補助すべき専任を含む3名の使用人を配置して、監査委員会の指揮命令下で職務を遂行しております。その人事異動は、監査委員会の同意を得て決定し、監査委員会事務局長の人事考課は、監査委員会が評価のうえ決定しております。また、内部監査部門を担当する執行役員及び内部監査部門長の人事異動、人事考課及び予算は、監査委員会の同意を得て決定しております。
  - ・当社及び子会社の役員並びに使用人から前述の相談・通報窓口へ上げられた事項については、当社の内部監査部門は月次で監査委員会に報告する他、四半期毎に開催する監査委員会との連絡会において、詳細を報告しております。
  - ・当社の監査委員の職務の執行について生ずる費用は当社が負担することとしており、発生の都度、速やかに処理しております。
  - ・当社の監査委員は取締役会のほか経営会議など当社の重要な会議に出席するとともに、定期的又は必要に応じて稟議書など業務執行に関する文書を開覧し、役員又は使用人に説明を求めており、また、監査委員会が独自に顧問契約を締結している弁護士から適宜意見を徴しております。
  - ・当社の監査委員会は当社の取締役や執行役、内部監査部門、会計監査人、子会社の取締役、監査役等と定期的な情報交換会、連絡会、報告会等を実施するとともに、必要がある時は随時意見交換、情報交換を行い、監査の実効性を高めております。

当社では、グループ一体となったコンプライアンス体制の整備について、信頼される企業グループを目指し、法令遵守を含む、役員及び社員の行動指針として、「azbilグループ企業行動指針」及び「azbilグループ行動基準」を制定しております。グループ理念、行動指針、行動基準、経営戦略までを持続可能な社会に対して「直列」に繋げ、社会課題の解決と持続可能な成長の両立の実現を目指してまいります。加えて、反社会的勢力との一切の関係の遮断をはじめとする企業の公共性、社会的責任の遂行や公正な取引の遵守、人間尊重の社会行動、会社財産の管理・運用及び環境保護の遂行を通して企業倫理の確立による健全な事業活動に取り組んでおります。

また、「第2 事業の状況 2 サステナビリティに関する考え方及び取組」に記載の通り、サステナビリティ経営を推進すべく、当社グループが長期にわたり取り組む重点課題として特定したマテリアリティで目指す姿の実現に向けて、azbilグループSDGs目標を設定するとともに、企業が社会に存立するうえで果たさなければならない基本的責務に関するマテリアリティ項目については、信頼される企業グループを目指したCSR活動において様々な取組みを進めております。具体的には、業務運営を適正かつ効率的に遂行するために、会社業務の意思決定及び業務実施に関する各種社内規程の制定等により、職務権限の明確化と適切な牽制が機能する体制を整備しております。内部統制機能としては、グループ監査部が、本社部門、各カンパニー及びグループ各社の経営諸活動の全般にわたる管理・運営の制度及び業務遂行・事業リスク・コンプライアンス・内部統制システム等の内部監査を定期的実施しており、監視と業務改善に向けて具体的な助言・提案を行っております。また、金融商品取引法における内部統制への対応を強化するとともに、当社グループ全体のコンプライアンス活動を推進するため、当社担当役員を総責任者に、各社のコンプライアンス担当役員をメンバーとしてCSR活動を推進するための会議体を設置し、グループ全体の活動計画の策定、進捗管理を行うとともに、子会社に対する指導を行っております。さらに、内部通報制度による不祥事の早期発見の体制も整えております。また、業務執行全般にわたり適宜、顧問弁護士、公認会計士等、社外の専門家の助言及び支援を受けております。

## (2) 【役員の状況】

## ① 役員一覧

男性13名 女性3名 (役員のうち女性の比率18.7%)

## a. 取締役の状況

役職名	氏名	生年月日	略歴	任期	所有株式数 (千株)
取締役会長	曾禰 寛純	1955年1月16日生	1979年4月 当社入社 1996年4月 当社工業システム事業部システム開発統括部システムマーケティング部長 1998年10月 山武産業システム株式会社(現:当社アドバンスオートメーションカンパニー) 移籍 同社マーケティング部長 2000年6月 同社取締役マーケティング部長 2003年4月 当社執行理事アドバンスオートメーションカンパニーエンジニアリング本部長 2005年4月 当社執行役員経営企画部長 2008年4月 当社執行役員常務経営企画部長 2009年4月 当社執行役員常務 2010年6月 当社取締役 執行役員常務 2012年4月 当社代表取締役社長 執行役員社長 2020年4月 当社代表取締役会長兼社長、執行役員会長兼社長 2020年6月 当社代表取締役会長 執行役員会長 2021年6月 安田倉庫株式会社社外取締役(現任) 2022年6月 当社取締役会長(現任) 2023年6月 みずほリース株式会社社外取締役(現任)	(注) 2	37
取締役 代表執行役社長	山本 清博	1965年3月14日生	1989年4月 当社入社 2007年4月 当社ビルシステムカンパニーマーケティング本部環境マーケティング部長 2011年4月 当社ビルシステムカンパニーマーケティング本部長 2012年4月 当社理事ビルシステムカンパニーマーケティング本部長 2014年4月 当社理事経営企画部長 2017年4月 当社執行役員経営企画部長兼ビルシステムカンパニーマーケティング本部長 2018年4月 当社執行役員常務ビルシステムカンパニーマーケティング本部長 2020年4月 当社執行役員副社長 2020年6月 当社代表取締役社長 執行役員社長 2022年6月 当社取締役 代表執行役社長(現任) 2023年5月 一般社団法人日本電気制御機器工業会会長(現任)	(注) 2	13

役職名	氏名	生年月日	略歴	任期	所有株式数 (千株)
取締役 代表執行役副社長	横田 隆幸	1960年11月1日生	1983年4月 株式会社富士銀行（現：株式会社みずほ銀行）入行 2005年11月 株式会社みずほフィナンシャルグループIR部長 2010年4月 株式会社みずほコーポレート銀行（現：株式会社みずほ銀行）執行役員投資銀行業務管理部長 2012年6月 みずほ総合研究所株式会社（現：みずほリサーチ&テクノロジーズ株式会社）常勤監査役 2013年4月 当社入社（専任理事） 2014年4月 当社執行役員グループ経営管理本部長 2016年4月 当社執行役員常務グループ経営管理本部長 2017年4月 当社執行役員常務グループ経営管理本部長兼国際事業推進本部長 2018年4月 当社執行役員常務 2018年6月 当社取締役 執行役員常務 2020年4月 当社取締役 執行役員専務 2022年6月 当社取締役 代表執行役専務 2023年6月 当社取締役 代表執行役副社長（現任）	(注) 2	14
取締役	勝田 久哉	1958年2月27日生	1983年4月 当社入社 2005年4月 当社生産企画部長 2010年2月 当社監査室長 2011年4月 当社理事グループ監査部長 2012年4月 当社理事プロダクションマネジメント本部プロダクション管理部長 2014年4月 当社理事プロダクションマネジメント本部購買部長 2015年6月 当社常勤監査役 2022年6月 当社取締役（現任）	(注) 2	11
取締役	藤宗 和香	1949年1月6日生	1980年4月 検事任官・東京地方検察庁検事 2001年4月 東京高等検察庁検事 2007年12月 最高検察庁検事 2008年3月 最高検察庁検事退官 2008年4月 内閣府情報公開・個人情報保護審査会委員（2008年11月退任） 2009年4月 立教大学大学院法務研究科教授（2014年3月退職） 2011年9月 厚生労働省医道審議会委員（2019年10月退任） 2015年6月 当社補欠監査役 2018年6月 当社社外取締役（現任）	(注) 2	2
取締役	永濱 光弘	1953年10月24日生	1976年4月 株式会社富士銀行（現：株式会社みずほ銀行）入行 2003年3月 株式会社みずほコーポレート銀行（現：株式会社みずほ銀行）執行役員大手町営業第六部長兼大手町営業第七部長 2005年4月 同行常務執行役員営業担当役員 2006年3月 同行常務執行役員米州地域統括役員 2010年4月 同行取締役副頭取兼副頭取執行役員米州地域統括役員（2013年4月退任） 2013年4月 みずほ証券株式会社取締役会長兼米国みずほ証券会長 2015年4月 みずほ証券株式会社常任顧問（2020年3月退任） 2015年6月 当社社外監査役 2018年3月 株式会社クラレ社外監査役（現任） 2019年3月 東京建物株式会社社外取締役（2021年3月退任） 2019年6月 当社社外取締役（現任） 2020年6月 日本精工株式会社社外取締役（2024年6月退任予定） 2024年6月 公益社団法人日本産業退職者協会会長（現任）	(注) 2	-

役職名	氏名	生年月日	略歴	任期	所有株式数 (千株)
取締役	アン カー ツェー ハン	1964年1月12日生	1987年7月 Baker McKenzie入所 1991年7月 同所東京事務所勤務 1999年7月 同所パートナー 2018年7月 同所顧問 2019年3月 同所顧問退任 2020年6月 当社社外取締役(現任)	(注)2	-
取締役	佐藤 文俊	1954年2月16日生	1976年4月 日本銀行入行 1998年4月 同行青森支店長 2001年5月 同行福岡支店長 2004年4月 同行退任 2004年4月 株式会社堀場製作所常務執行役員 2005年6月 同社常務取締役(2017年3月退任) 2017年3月 同社顧問(2018年5月退任) 2019年6月 株式会社タカラトミー社外取締役 (現任) 2019年6月 当社社外監査役 2022年6月 当社社外取締役(現任)	(注)2	4
取締役	吉川 恵章	1953年6月23日生	1977年4月 三菱商事株式会社入社 2004年6月 同社シンガポール支店長 2006年7月 同社業務部長 2008年4月 同社執行役員業務部長 2010年4月 同社執行役員欧阿中東CIS副統括 2013年4月 同社常務執行役員中東・中央アジア 統括 2016年4月 同社顧問(2016年8月退任) 2016年9月 株式会社三菱総合研究所常勤顧問 2016年10月 同社副社長執行役員 2016年12月 同社代表取締役副社長 2020年12月 同社常勤顧問 2021年4月 学校法人昭和女子大学グローバルビ ジネス学部ビジネスデザイン学科客 員教授兼現代ビジネス研究所特別研 究員(現任) 2021年6月 一般社団法人日本シンガポール協会 副会長兼業務執行理事 2022年1月 株式会社三菱総合研究所顧問(2023 年12月退任) 2022年6月 当社社外取締役(現任) 2023年6月 一般社団法人日本シンガポール協会 会長兼代表理事(現任) 2023年6月 持田製菓株式会社社外取締役(現 任)	(注)2	-
取締役	三浦 智康	1961年6月30日生	1986年4月 株式会社野村総合研究所入社 2001年4月 同社金融コンサルティング二部長 2008年4月 同社金融戦略コンサルティング部長 2009年4月 同社執行役員コンサルティング事業 本部副本部長 2010年4月 同社執行役員システムコンサルティ ング事業本部副本部長 2011年4月 同社執行役員総合企画センター長 2014年4月 同社執行役員未来創発センター長 2017年4月 同社理事(2022年6月退任) 公益財団法人野村マネジメント・ス クール副学長 2018年6月 公益財団法人野村マネジメント・ス クール学長専務理事(2022年5月退 任) 2019年8月 一般社団法人教育のための科学研究 所監事(現任) 2022年6月 当社社外取締役(現任)	(注)2	-

役職名	氏名	生年月日	略歴	任期	所有株式数 (千株)
取締役	市川 佐知子	1967年1月17日生	1997年4月 弁護士登録(第一東京弁護士会会員) 田辺総合法律事務所入所 2005年1月 米国ニューヨーク州弁護士登録 2011年1月 田辺総合法律事務所パートナー(現任) 2015年6月 アンリツ株式会社社外取締役(2017年6月退任) 2018年4月 米国公認会計士登録 2018年5月 株式会社良品計画社外監査役(2021年11月退任) 2020年6月 公益社団法人会社役員育成機構監事 2021年6月 東京エレクトロン株式会社社外取締役(現任) 2021年6月 オリンパス株式会社社外取締役(現任) 2022年6月 公益社団法人会社役員育成機構理事(現任) 2024年6月 当社社外取締役(現任)	(注)2	-
取締役	吉田 寛	1959年4月3日生	1983年4月 日立化成工業株式会社(現:株式会社レゾナック)入社 2001年6月 同社財務戦略室経理担当部長 2003年8月 同社財務戦略室ファイナンス担当部長 2006年4月 日立化成アメリカ株式会社財務部長 2008年8月 株式会社日立製作所経営企画室部長 2009年10月 日立化成工業株式会社経営戦略室企画担当部長 2010年4月 同社CSR統括部財務センタ長 2014年4月 日立化成株式会社(現:株式会社レゾナック)リスクマネジメントセンタ長 2015年4月 同社経営戦略本部財務部長 2016年4月 同社執行役経営戦略本部副本部長 2020年6月 同社監査役(2024年3月退任) 2024年6月 当社社外取締役(現任)	(注)2	-
計					83

(注) 1. 藤宗 和香、永濱 光弘、アンカー ツェーハン、佐藤 文俊、吉川 恵章、三浦 智康、市川 佐知子及び吉田 寛の8氏は、社外取締役であります。

2. 2024年6月25日開催の定時株主総会終結の時から1年間

3. 当社は指名委員会等設置会社です。委員会の体制は、次のとおりであります。

指名委員会：吉川 恵章(委員長)、アンカー ツェーハン、市川 佐知子、山本 清博

監査委員会：佐藤 文俊(委員長)、吉田 寛、勝田 久哉

報酬委員会：永濱 光弘(委員長)、藤宗 和香、三浦 智康、横田 隆幸

b. 執行役の状況

役職名	氏名	生年月日	略歴	任期	所有株式数 (千株)
代表執行役社長	山本 清博	1965年3月14日生	a. 取締役の状況参照	(注) 1	13
代表執行役副社長	横田 隆幸	1960年11月1日生	a. 取締役の状況参照	(注) 1	14
執行役常務 アドバンス オートメーション カンパニー社長	北條 良光	1962年7月17日生	1990年8月 当社入社 2011年4月 当社理事アドバンスオートメーションカンパニー事業管理部長 2012年4月 当社理事プロダクションマネジメント本部副本部長 2013年4月 当社執行役員プロダクションマネジメント本部長 2014年4月 当社執行役員常務プロダクションマネジメント本部長 2014年6月 当社取締役 執行役員常務プロダクションマネジメント本部長 2016年4月 当社取締役 執行役員常務アドバンスオートメーションカンパニー社長兼プロダクションマネジメント本部長 2019年4月 当社取締役 執行役員常務アドバンスオートメーションカンパニー社長 2022年6月 当社執行役常務アドバンスオートメーションカンパニー社長 (現任)	(注) 1	17
執行役常務 ビルシステム カンパニー社長	濱田 和康	1964年2月1日生	1987年4月 当社入社 2006年8月 当社ビルシステムカンパニーセキュリティ本部セキュリティ企画部長 2008年4月 当社ビルシステムカンパニーセキュリティ本部長 2011年4月 当社理事ビルシステムカンパニーセキュリティ・システム本部長 2013年4月 当社執行役員ビルシステムカンパニー環境ファシリティソリューション本部副本部長 2015年4月 当社執行役員ビルシステムカンパニー環境ファシリティソリューション本部長兼E P S 事業推進室長 2016年4月 当社執行役員常務ビルシステムカンパニー東京本店長 2018年4月 当社執行役員常務ビルシステムカンパニー社長 2018年6月 当社取締役 執行役員常務ビルシステムカンパニー社長 2022年6月 当社執行役常務ビルシステムカンパニー社長 (現任)	(注) 1	8
執行役常務	成瀬 彰彦	1962年10月23日生	1987年4月 当社入社 2004年10月 当社ビルシステムカンパニー事業開発部長 2006年4月 当社ビルシステムカンパニー市場開発本部市場開発3部長 2009年4月 当社経営企画部長 2012年4月 当社理事経営企画部長 2013年7月 当社理事経営企画部長兼アズビル・アカデミー学長 2014年4月 当社執行役員アズビル・アカデミー学長 2019年4月 当社執行役員常務グループ監査部長 2020年4月 当社執行役員常務 2023年6月 当社執行役常務 (現任)	(注) 1	16
執行役常務	石井 秀昭	1962年12月17日生	1986年4月 当社入社 2012年4月 当社グループ品質保証部長 2016年4月 当社理事アドバンスオートメーションカンパニー社長付 2017年4月 当社執行役員 2022年4月 当社執行役員常務 2024年6月 当社執行役常務 (現任)	(注) 1	0
計					71

- (注) 1. 2024年6月25日開催の定時株主総会終結後最初に開催される取締役会終結の時から1年間  
2. 当社は、経営の意思決定と業務執行の迅速化を目的として執行役員制度を導入しております。執行役員は19名で、下記の執行役員を選任しております。



役職名	氏名	担当	委嘱
執行役員常務	伊東 忠義	3つの成長領域、azbilグループ（a G）DX推進、a G IT強化（サイバーセキュリティ）、a Gサービスエンジニアリング機能強化、a Gシステム事業ポートフォリオ強化	
執行役員常務	和田 茂	a G国際事業、a G働きの創造補佐（海外）	国際事業推進本部長
執行役員常務	武田 知行	ビルディングオートメーション（BA）事業国内統括、a Gシステム事業ポートフォリオ強化、a G働きの創造（Well-being）	
執行役員	平野 雅志	3つの成長領域補佐	
執行役員	住友 俊保		経営企画部長
執行役員	関野 亜希己		法務・リスク管理本部長
執行役員	高野 智宏	a Gプロダクト事業ポートフォリオ強化補佐	アクチュエータ開発本部長
執行役員	梶田 徹矢		技術開発本部長
執行役員	アンジュ ジャスワル		国際事業推進本部副本部長、東南アジア戦略企画推進室長
執行役員	村山 俊尚	BA国際事業	ビルシステムカンパニー（BSC）マーケティング本部長、東南アジア戦略企画推進室推進メンバー
執行役員	吉澤 浩通		BSC技術本部長
執行役員	泉頭 太郎		アドバンスオートメーション（AA）IAP事業 <sup>*1</sup> 統括長
執行役員	五十嵐 貴志	a G働きの創造補佐（国内）	アドバンスオートメーションカンパニー（AAC）東京支社長
執行役員	須藤 健次	a Gシステム事業ポートフォリオ強化補佐	AA SS事業 <sup>*2</sup> 統括長
執行役員	豊田 英輔		AA CP事業 <sup>*3</sup> 統括長
執行役員	橋本 則男		プロダクションマネジメント本部長
執行役員	総田 長生	a Gマーケティング補佐	
執行役員	諸熊 徳男		BSC東京本店長
執行役員	池田 勇	AA開発／品質保証	

※1 IAP事業：インダストリアルオートメーションプロダクト事業（差圧・圧力発信器やコントロールバルブ等のプロセスオートメーション向けプロダクト事業）

※2 SS事業：ソリューション&サービス事業（制御システム、エンジニアリングサービス、メンテナンスサービス、省エネソリューションサービス等を提供する事業）

※3 CP事業：コントロールプロダクト事業（コントローラやセンサ等のファクトリーオートメーション向けプロダクト事業）

## ② 社外役員の状況

当社では、2024年6月25日現在で社外取締役8名を選任しております。当社は社外取締役8名に対して社外取締役としての報酬の支払いはありますが、それ以外にはいかなる金銭等の取引もありません。社外取締役8名と当社経営陣との間においても特別な利害関係を有しておらず、独立した社外取締役であると判断しております。

社外取締役永濱光弘は、株式会社みずほ銀行の出身者であります。同行を2013年4月に退社しております。同行は当社の株式を1,400千株（保有比率は1.04%）保有しておりますが、金融商品取引法に定める主要株主基準（10%）を大きく下回っております。また、同行からの借入額は53億4千8百万円と当社の連結総資産3,137億2千8百万円の1.7%ですが、当社グループは実質的に借入を行っている状態（手元資金を上回る借入を行っている場合）でないため、当社の定める社外役員の独立性判断基準における主要な借入先には該当いたしません。また、同氏はみずほ証券株式会社の取締役に就任しておりましたが、2015年3月に退任しております。（同社顧問は2020年3月に退任しております。）当社は同社との間に取引関係はありますが、直近事業年度及び先行する3事業年度において当社連結売上高及び同社の連結売上高に対する取引額の割合はいずれも0.3%に満たない額であり、当社の定める「社外役員の独立性判断基準」における主要な取引先に該当いたしません。また、現在同氏の重要な兼職先である株式会社クラレ及び日本精工株式会社と当社との間にそれぞれ取引関係はありますが、直近事業年度及び先行する3事業年度において当社の連結売上高及び各社の連結売上高に対する取引額の割合はいずれも0.1%に満たない額であり、当社の定める「社外役員の独立性判断基準」における主要な取引先には該当いたしません。

社外取締役佐藤文俊は、株式会社堀場製作所の取締役に就任しておりましたが、2017年3月に退任しております。（同社顧問は2018年5月に退任しております。）なお、当社は同社との間に取引関係はありますが、直近事業年度及び先行する3事業年度において当社連結売上高及び同社の連結売上高に対する取引額の割合はいずれも

0.1%に満たない額であり、当社の定める「社外役員の独立性判断基準」における主要な取引先には該当いたしません。また、現在、同氏の重要な兼職先である株式会社タカラトミーとの間には特別な関係はありません。

社外取締役吉川恵章は、三菱商事株式会社の常務執行役員に就任しておりましたが、2016年3月に退任しております。（同社顧問は2016年8月に退任しております。）なお、当社は同社との間に取引関係はありますが、直近事業年度及び先行する3事業年度において当社連結売上高及び同社の連結売上高に対する取引額の割合はいずれも0.1%に満たない額であり、当社の定める「社外役員の独立性判断基準」における主要な取引先には該当いたしません。また、当社は現在同氏の重要な兼職先である持田製菓株式会社、一般社団法人日本シンガポール協会との間には特別な関係はありません。

社外取締役三浦智康は、株式会社野村総合研究所理事、公益財団法人野村マネジメント・スクール専務理事に就任しておりましたが、それぞれ2022年6月及び2022年5月に退任しております。当社と両社との間にはコンサルティング及び研修業務等に係る取引関係がありますが、直近事業年度及び先行する3事業年度において当社連結売上高及び株式会社野村総合研究所の連結売上高に対する取引額の割合はいずれも0.1%に満たない額であります。また、公益財団法人野村マネジメント・スクールの売上高に対する取引額（当社が受講した研修費用）の割合は1.4%未満、額にして7百万円未満であり、当社から同法人への売上はございません。よって、両社とも当社の定める「社外役員の独立性判断基準」における主要な取引先には該当いたしません。また、当社は現在同氏の重要な兼職先である一般社団法人教育のための科学研究所との間には特別な関係はありません。

社外取締役市川佐知子は、現在、同氏の重要な兼職先として、東京エレクトロン株式会社、オリンパス株式会社の社外取締役及び公益社団法人会社役員育成機構理事に就任しており、当社との間にそれぞれ取引関係はありますが、直近事業年度及び先行する3事業年度において当社の連結売上高及び各社の連結売上高に対する取引額の割合はいずれも0.1%に満たない額であり、当社の定める「社外役員の独立性判断基準」における主要な取引先には該当いたしません。また、当社は現在同氏の重要な兼職先である田辺総合法律事務所との間には特別な関係はありません。

社外取締役吉田寛は、日立化成株式会社（現：株式会社レゾナック）の執行役及び監査役に就任しておりましたが、2024年3月に退任しております。なお、当社は同社との間に取引関係はありますが、直近事業年度及び先行する3事業年度において当社連結売上高及び同社の連結売上高に対する取引額の割合はいずれも0.2%に満たない額であり、当社の定める「社外役員の独立性判断基準」における主要な取引先には該当いたしません。

なお、社外取締役藤宗和香及び佐藤文俊は、役員持株会等を通じて当社の株式を取得し、2024年3月31日現在でそれぞれ2,000株、4,500株を所有しております。

当社は、中期経営計画の実現等、持続的な企業価値向上の観点から、取締役等に期待するスキル等を定めており、以下のとおり、現在の取締役会における独立性・多様性・期待するスキルを確認しております。スキル項目につきましては、2021年5月、当社の取締役会及び指名・報酬委員会において、グループ理念、ビジネスモデル、成長戦略等に照らして客観的な検討を実施し、中期経営計画に掲げる「持続可能な社会へ『直列』に繋がる貢献」に向けた成長を支えるために、取締役等に期待する7つの重要項目を選定しました。このうち、「企業経営/サステナビリティ」「グローバルビジネス」「IT・テクノロジー/制御・自動化ビジネス」は、特に当社グループにとっての、中長期的な持続的成長に係わるものと捉えております。

なお、12名の取締役のうち、女性が3名（うち1名が外国籍）となっております。

<取締役等に期待するスキル等（スキル・マトリックス）>

氏名 (年齢)	現在の地位等	独立性	多様性	期待するスキル						
		独立役員	ジェンダー	企業経営/サステナビリティ (注)	グローバルビジネス	財務・会計・ファイナンス	IT・テクノロジー/制御・自動化ビジネス	営業・マーケティング	製造・研究開発	法務・リスク管理・コンプライアンス
曾 禰 寛 純 (69)	取締役会長 取締役会議長		M	○			○	○		○
山 本 清 博 (59)	取締役 代表執行役社長 指名委員会委員		M	○	○		○	○	○	
横 田 隆 幸 (63)	取締役 代表執行役副社長 報酬委員会委員		M	○	○	○				○
勝 田 久 哉 (66)	取締役 監査委員会委員		M			○			○	○
藤 宗 和 香 (75)	社外取締役 報酬委員会委員	○	F	○						○
永 濱 光 弘 (70)	社外取締役 報酬委員会委員長	○	M	○	○	○				
アンカー ツェー ン(60)	社外取締役 指名委員会委員	○	F		○					○
佐 藤 文 俊 (70)	社外取締役 監査委員会委員長	○	M	○		○				○
吉 川 恵 章 (71)	社外取締役 指名委員会委員長	○	M	○	○			○		
三 浦 智 康 (62)	社外取締役 報酬委員会委員	○	M	○			○	○		
市 川 佐 知 子(57)	社外取締役 指名委員会委員	○	F	○		○				○
吉 田 寛 (65)	社外取締役 監査委員会委員	○	M	○		○			○	

(注) 「企業経営/サステナビリティ」にはサステナビリティの観点から人事及び人材育成に関するスキルを含んでおります。

当社は、独立性に関する具体的な基準として「社外役員の独立性判断基準」を下記のとおり定めております。

＜社外役員の独立性判断基準＞

当社は、社外役員の選任にあたり、独自の独立性判断基準を定めており、以下に該当する者は独立性はないものと判断します。

1. 当社及び連結子会社の業務執行者<sup>※1</sup>又はその就任の前の10年間に於いてそうであった者
2. 当社及び連結子会社の非業務執行取締役もしくは監査役に就任する前の10年間に於いて、当社及び連結子会社の業務執行者であった者
3. 当社及び連結子会社の非業務執行取締役の在任期間が原則として12年を超えている者
4. 当社及び連結子会社の監査役の在任期間が原則として12年（3期）を超えている者
5. 当社グループの主要な取引先（直近事業年度又は先行する3事業年度のいずれかにおける年間連結総売上高の2%を超える支払いをしているもしくは支払いを受けている取引先）の業務執行者、又は最近3年間でそうであった者
6. 当社グループの主要な借入先<sup>※2</sup>又はその親会社もしくは重要な子会社の業務執行者及び監査役、又は最近3年間でそうであった者
7. 当社グループの会計監査人又は監査法人等の関係者又は最近3年間でそうであった者（現在退職している者を含む）
8. 上記7. に該当しない弁護士、公認会計士他のコンサルタントであって、役員報酬以外に当社グループから、過去3年間の平均で年間1,000万円以上の金銭その他の財産上の利益を得ている者
9. 上記7. 又は8. に該当しない法律事務所、監査法人等であって、当社グループを主要な取引先とする会社（過去3事業年度の平均で、その会社の連結売上高の2%以上の支払いを当社グループから受けた会社）の社員、パートナー、アソシエイト又は従業員である者
10. 当社の現在の主要株主（議決権所有割合10%以上の株主）又はその親会社もしくは重要な子会社の業務執行者及び監査役、又は最近5年間でそうであった者
11. 当社グループから取締役を受け入れている会社又はその親会社もしくは子会社の業務執行者及び監査役
12. 当社が主要株主である会社の業務執行者及び監査役
13. 当社グループから過去3事業年度の平均で年間1,000万円を超える寄付又は助成を受けている公益財団法人、公益社団法人、非営利法人等組織の業務執行者
14. 上記1. から13. の配偶者又は二親等内の親族もしくは同居の親族

※1：業務執行者とは、業務執行取締役、執行役又は執行役員もしくは部門長その他の社員全般をいう。

※2：主要な借入先とは、当社グループが実質的に借入を行っている状態（手元資金を上回る借入を行っている場合）において、借入残高が当事業年度末の連結総資産の2%を超える金融機関グループ。

社外取締役の選任状況について、一般株主との利益相反が生じるおそれがなく、高い独立性を有すると判断しており、社外からの観点で経営と執行の監督にあたり、当社の経営の公正性、中立性及び透明性を高めるものと考えております。

- ③ 社外取締役による監督と内部監査、監査委員会監査及び会計監査との相互連携並びに内部統制部門との関係  
社外取締役は、取締役会の構成メンバーとして経営の重要事項を議論・検討し、大きな方向性を示すとともに、ステークホルダーの意見を反映させるため、適切な執行の監督を行います。

また「（3）監査の状況」に記載のとおり、社外取締役が過半数を超える監査委員会において、内部監査部門、会計監査人と相互連携等を図りながら監査を行うとともに、その監査活動状況を取締役会に定期的に報告しております。

(3) 【監査の状況】

① 監査委員会監査の状況

a. 組織、人員

監査委員会は3名の監査委員で構成されており、2名の独立社外取締役及び1名の当社事業に精通した非業務執行の社内取締役が、内部監査部門と一体となり監査計画を立て、多角的な監査活動を行い、また社内監査委員が常勤体制を敷き、監査委員会監査の実効性を高めています。

監査委員長の佐藤文俊は、他事業会社にて長年経理財務管掌役員として財務諸表等の作成の責任者等に従事した経験があり、財務及び会計に関する相当程度の知見を有するものであります。

また、監査委員会の職務を補助する専任の組織として監査委員会事務局を設置し、3名が監査委員会の職務遂行を補助しております。

b. 監査委員会の活動状況

監査委員会は原則月1回開催し、必要に応じて随時開催しております。

当事業年度では合計13回開催し、1回あたりの所要時間は平均約1時間20分、年間の議案件数は74件でした。

各監査委員の出席状況は、次のとおりです。

役職名	氏名	出席回数（出席率）
監査委員長	佐藤 文俊	13回／13回（100%）
監査委員	佐久間 稔	13回／13回（100%）
常勤監査委員	勝田 久哉	13回／13回（100%）

c. 監査委員会での主な決議・報告事項

決議事項 25件	監査委員会監査計画
	内部監査部門監査計画
	会計監査人の評価及び再任
	会計監査人の報酬同意
	期末監査報告
	取締役会宛監査活動報告
	内部統制システムに係る監査委員会監査基準制定 他
報告事項 49件	常勤監査委員活動報告
	四半期・期末決算監査報告
	内部監査部門活動報告（内部通報を含む）
	会計監査人からの監査報告（監査上の主要な検討事項に関する対応状況を含む） 他

d. 当事業年度の重点監査項目と具体的な監査内容

監査委員会は、当事業年度の主な重点監査項目として、1)内部統制システムの運用状況、2)リスク対応の状況、3)ガバナンスの状況、4)法令遵守の状況、5)経営戦略の遂行状況をあげて活動いたしました。

1)内部統制システムの運用状況

常勤監査委員が内部統制システム主管部門へのヒアリングや子会社の監査役及び管理部門へヒアリングを実施いたしました。また、監査委員全員で子会社の監査役の監査結果の共有及び子会社社長との意見交換等による確認を行いました。

2)リスク対応の状況

常勤監査委員がazbilグループ総合リスク委員会に出席し、重要リスク等への対応状況を確認するとともに、リスク所管部門へのヒアリングを実施いたしました。また、取締役会等の場において、重要リスクをはじめとしたリスクへの対応状況について執行役と意見交換いたしました。

3)ガバナンスの状況

監査委員全員で執行役、執行役員、子会社社長との意見交換会の実施と内部監査部門が主管する内部通報制度の運用状況についての確認を行いました。また、常勤監査委員が経営会議他の重要会議に出席するとともに、緊急・重大事態への対応及び再発防止策の実施状況を確認いたしました。

4)法令遵守の状況

常勤監査委員が各法令の主管部門への業務調査により、法令遵守の状況を確認するとともに、時間を要していた規程の見直し作業の改善を求め、規程改正に至りました。

5)経営戦略の遂行状況

取締役会及び取締役執行役連絡会において中長期目標達成に向けた施策、事業ポートフォリオの検討内容等について議論を行うとともに、業務調査の際に、中期経営計画に従って部門が業務を遂行しているかについて確認をいたしました。

e. 内部監査部門との連携

年度の内部監査計画策定に当たっては、監査委員会との間で連絡調整を密に図ったほか、監査委員会に内部監査担当執行役員である内部監査部門長も出席を要請し、監査委員会監査と内部監査の実施状況について情報共有と意見交換を行いました。また新たな試みとして、海外子会社監査について内部監査部門との合同監査を実施いたしました。

f. 会計監査人との連携

監査委員会が制定している会計監査人の評価基準に基づき、会計監査人からの定期的な監査等の報告聴取、経理部門や内部統制部門、内部監査部門からの会計監査人に対する評価、会計監査人が実施する監査の立ち会いなどを通じて会計監査人による監査の相当性、会計監査人の独立性、監査品質等について評価を行いました。

また、会計監査人及びそのネットワーク・ファームが当社あるいは当社子会社に実施する非保証業務について、会計監査人から提供される情報に加え、適宜社内関係部門へも確認をとりながら、独立性の観点から評価を行ったうえで事前了解を行いました。

さらに、監査上の主要な検討事項（KAM）の項目・内容等の検討状況等の説明聴取等を実施いたしました。

② 内部監査の状況

当社の内部監査は、azbilグループの経営目標の達成に役立つことを目的とし、azbilグループ全社を対象に、経営諸活動全般にわたる管理・運営の仕組み、制度及び業務遂行・事業リスク対応・コンプライアンス状況・内部統制システム機能等をモニタリングし、業務改善に向けた具体的な助言・提言を行っております。

また、内部監査部門内に独立した内部通報制度の窓口機能を併せ持ち、これにより不適正事象の未然防止と早期対応に繋げております。

内部監査部門は独立した組織として代表執行役社長の直属に設置され、監査委員会から監査機能上の指示、代表執行役社長から部門運営上の指示を受け、内部監査の国際基準・IPPF<sup>※</sup>に準じて、独立的で客観的なリスクベースの内部監査を実施しております。内部監査の計画は監査委員会と協議して立案し、監査委員会の承認を受けて策定します。内部監査の実施結果については、監査委員会と代表執行役社長に対して報告を行うほか、担当役員や第2ラインの関連部門とも共有します。監査で明らかになった課題は第2ラインが改善支援を行い、内部監査部門がフォローアップで改善を確認しております。

取締役会に対しては、内部監査部門が実施する金融商品取引法に基づく財務報告に係る内部統制の評価の結果及び関連する業務監査の結果を報告しております。

監査部門の人員17名のうち、5名がCIA（公認内部監査人）、8名がQIA（内部監査士）の資格を有しており、内部監査の専門性の向上に努めております。

※IPPF（International Professional Practices Framework）：内部監査の専門的実施の国際フレームワーク。

③ 会計監査の状況

a. 監査法人の名称

有限責任監査法人トーマツ

b. 継続監査期間

24年間

c. 業務を執行した公認会計士

小口 誠司、柏村 卓世

d. 監査業務に係る補助者の構成

公認会計士7名、その他37名

e. 監査法人の選定方針、理由

監査委員会は、下記「会計監査人の解任又は不再任の決定の方針」及び監査委員会が定めた会計監査人の評価基準(f)にしたがって、評価を実施し、毎年再任の可否を決定しております。

次年度につきまして当該会計監査人の評価を行った結果、会計監査人の能力及び適性は当社の要求に適合していると判断し、再任することにいたしました。

<会計監査人の解任又は不再任の決定の方針>

監査委員会は、会計監査人としての適格性、独立性等において問題があると判断した場合は、株主総会に提出する会計監査人の解任又は不再任に関する議案の内容を決定いたします。

また、監査委員会は、会計監査人が会社法第340条第1項各号に定める項目に該当すると認められた場合は、監査委員全員の同意に基づき、会計監査人を解任いたします。この場合、監査委員会が選定した監査委員は、解任後最初に招集される株主総会におきまして、会計監査人を解任した旨と解任の理由を報告いたします。

f. 監査委員会による監査法人の評価

監査委員会では、会計監査人の（1）専門的能力（2）監査品質管理体制や独立性（3）監査計画、コミュ

ニケーション、監査活動の3項目からなる評価基準を制定し、会計監査人からの定期的な監査・レビュー報告聴取、会計監査人の品質管理体制に関する説明聴取、会計監査人監査の立会、経理部門や内部監査部門からの会計監査人に関する情報収集等を通じて会計監査の評価を行いました。

④ 監査報酬の内容等

a. 監査公認会計士等に対する報酬の内容

区分	前連結会計年度		当連結会計年度	
	監査証明業務に基づく報酬（百万円）	非監査業務に基づく報酬（百万円）	監査証明業務に基づく報酬（百万円）	非監査業務に基づく報酬（百万円）
提出会社	90	28	93	18
連結子会社	37	—	33	—
合計	128	28	126	18

当社における非監査業務の内容は、国際財務報告基準（IFRS）の検討に係る助言業務等であります。

b. 監査公認会計士等と同一のネットワーク（デロイト トウシュ トーマツ）に対する報酬（a. を除く）

区分	前連結会計年度		当連結会計年度	
	監査証明業務に基づく報酬（百万円）	非監査業務に基づく報酬（百万円）	監査証明業務に基づく報酬（百万円）	非監査業務に基づく報酬（百万円）
提出会社	47	3	45	4
連結子会社	42	11	50	19
合計	89	14	95	24

当社及び当社の連結子会社における非監査業務の内容は、税務に関する助言業務等であります。

c. その他の重要な監査証明業務に基づく報酬の内容

（前連結会計年度）

該当事項はありません。

（当連結会計年度）

該当事項はありません。

d. 監査報酬の決定方針

会計監査人に対する報酬の額は、会計監査人から提出された監査計画と実績の比較、監査時間及び報酬額の推移等を確認し、監査委員会の同意を得たうえで、決定しております。

e. 監査委員会が会計監査人の報酬等に同意した理由

監査委員会は、社内関係部署及び会計監査人からの必要な資料の入手や報告の聴取を通じて、前事業年度の監査計画と実績の比較、監査時間及び報酬額の推移を確認したうえで、当事業年度の監査予定時間及び報酬額の妥当性を検討した結果、当社と監査契約を締結している会計監査人の報酬等につき、会社法第399条第1項の同意を行いました。

（4）【役員の報酬等】

① 役員の報酬等の額又はその算定方法の決定に関する方針に係る事項

当社は、指名委員会等設置会社として、委員長を含む委員の過半数が社外取締役である報酬委員会が、取締役及び執行役の個人別の報酬等の内容に係る決定方針を決定し、「報酬ポリシー」として開示しております。その内容は以下のとおりです。

<報酬ポリシー>

当社は、「人を中心としたオートメーション」のグループ理念のもと、オートメーションに関わる製品・サービスの提供を通じて持続可能な社会へ「直列」に貢献することを目指しております。

役員報酬制度については、「長期目標（2030年度）」及び「中期経営計画（2021～2024年度）」の実現を後押しするため、執行役の企業価値増大への貢献意識及び株主価値の最大化への貢献意欲を一層高めるとともに、業務執行を担わない取締役についても株主の皆様との価値共有を図る制度とすることで、持続可能な社会へ「直列」に繋がる貢献に向けた取組みを推進します。

## ■当社のグループ理念

当社は、「人を中心としたオートメーション」で、人々の「安心、快適、達成感」を実現するとともに、地球環境に貢献します。そのために

- ・私たちは、お客さまとともに、現場で価値を創ります。
- ・私たちは、「人を中心とした」の発想で、私たちらしさを追求します。
- ・私たちは、未来を考え、革新的に行動します。

を当社のグループ理念としています。

## ■役員報酬の基本方針

当社の役員報酬は、グループ理念の実現に向け、短期的な業績のみならず、中長期的な業績目標の達成及び企業価値向上を動機づける内容とすべく、以下を基本方針としております。

- －当社の事業特性に鑑み、中長期目線での企業価値向上への意識を促し、株主の皆様との価値共有をより一層促すものであること
- －当社の経営理念の実現及び中長期的な業績目標達成に向けて、優秀な経営人材の確保に資するものであること
- －独立性・客観性の高い報酬制度として、当社のステークホルダーに対する説明責任を果たすことができる内容であること

## ■報酬水準

当社の役員（執行役及び取締役）の報酬水準は、外部調査機関のデータを活用し、報酬委員会において妥当性を検証のうえ、報酬委員会の決議により設定いたします。また、外部環境の変化に応じて、適宜見直しを行うものといたします。

## ■報酬構成

当社の執行役（取締役を兼務する執行役を含む、以下同じ）の報酬構成は、その役割と責任に基づき、毎月支給される固定報酬である「基本報酬」、短期インセンティブ報酬としての「賞与」、中長期インセンティブとしての「株式報酬」から構成されます。中長期的な業績目標の達成及び企業価値向上を動機づける報酬構成とするため、インセンティブ報酬の割合をより高め、代表執行役社長の報酬の構成割合は、「基本報酬：賞与（基準額）：株式報酬（基準額）」＝「4：3：3」を目途見込みとした設計としております。他の執行役の報酬構成割合は、この設計に準じて、期待される役割と責任を考慮し決定するものといたします。なお、取締役（執行役を兼務する取締役は含まない、以下同じ）の報酬は、「基本報酬」及び「株式報酬」で構成しております。

## ●執行役

### 1) 基本報酬

役位等の範囲に基づき、月例の固定金銭報酬として支給いたします。

### 2) 賞与

単年度の会社業績や非財務指標を勘案し、業績連動型の金銭報酬として支給いたします。

財務指標は、中長期的な企業価値の向上を目指し、当社の主要な経営指標である売上高及び営業利益を重要業績評価指標（以下、「KPI」という。）として採用いたします。また、非財務指標の観点も踏まえ、これらの目標達成度に応じて支給額が変動いたします。

非財務指標は、執行役がそれぞれ担う、中期経営計画の実現に向けて設定した様々な施策の実施や、CSR経営への取組み、後継者人材の育成等の役割の達成度合いを対象とし、その評価に基づく報酬額を報酬委員会が決定するものといたします。

財務指標及び非財務指標を勘案し、最終的な支給額は0%～150%の範囲内で変動いたします。

上位の役位ほど、財務指標のウェイトが高まる設計としております。なお、一例として、執行役社長におけるKPI及びその評価ウェイトは以下のとおりです。

賞与のKPI		評価ウェイト
財務指標	売上高	45%
	営業利益	45%
非財務指標	顧客満足度向上、効率化・生産性向上、人材育成・組織活性化、CSR経営	10%



### 3) 株式報酬

株主の皆様との価値共有を図りながら企業価値を持続的に向上させることを目的とし、原則として執行役の退任後に支給いたします。

役位ごとに株式報酬基準額が定められ、当該基準額のうち、50%は業績連動、残りの50%は非業績連動の株式報酬として構成いたします。

業績連動部分に係る指標は、株主との利害共有を目的とした相対TSR（株主総利回りをTOPIX（東証株価指数）と相対的に比較して評価する指数）及び当社の中期経営計画に掲げる指標である営業利益率をKPIとして採用いたします。また、非財務指標として、azbilグループSDGs目標として掲げた「お客様の現場におけるCO<sub>2</sub>削減効果」を指標として採用いたします。中期経営計画の期間に対応する目標の達成度に応じて、0%～150%の範囲内で変動いたします。各KPIの評価ウェイトは以下のとおりです。

株式報酬のKPI		評価ウェイト
財務指標	相対TSR（対配当込TOPIX）	50%
	営業利益率	30%
非財務指標	CO <sub>2</sub> 削減効果	20%

非業績連動部分は、株主の皆様との価値共有をより一層促すものとして、交付株式数が固定された株式報酬として支給いたします。

株式報酬は、信託型株式報酬制度を通じて支給いたします。本制度は、制度対象者に対して、役位に応じたポイントを毎年付与し、制度対象者の退任後に、累積したポイント数に相当する当社株式を信託から交付するものです。

#### ●取締役

##### 1) 基本報酬

職責に基づき、月例の固定金銭報酬として支給いたします。

##### 2) 株式報酬

株主の皆様との価値共有を図りながら企業価値を持続的に向上させることを目的とし、原則として取締役の退任後に支給いたします。

一定の株式報酬基準額が定められ、全て非業績連動の株式報酬として構成いたします。

株式報酬は、信託型株式報酬制度を通じて支給いたします。本制度は、制度対象者に対して、一定のポイントを毎年付与し、制度対象者の退任後に、累積したポイント数に相当する当社株式を信託から交付するものです。

#### ■報酬決定プロセス

取締役及び執行役の報酬等については報酬委員会で決定しております。当社の報酬委員会は、委員長を含む委員の過半数が社外取締役であり、客観性・透明性を確保しております。

報酬委員会は、当社の取締役及び執行役の個人別の報酬等の内容を決定する権限を有しており、主にア.取締役及び執行役の個人別の報酬等の内容に係る決定に関する方針、イ.取締役及び執行役の個人別の報酬等の内容、ウ.執行役の業績連動型報酬の決定に係る全社業績目標及び各執行役の個人別目標の達成度に基づき評価の決定を行っております。

当社を取り巻く外部環境に大幅な変化があった場合には、業績連動報酬に係る目標値や算定方法等の妥当性について、報酬委員会において慎重に審議を行ったうえで、例外的な措置をとることがあります。

#### ■報酬の没収・返還（マルス・クローバック）

過年度決算の修正が発生した場合には、役員に対して、株式報酬制度による当社株式等（業績連動部分）の全部または一部の交付を行わず、支給済みの業績連動報酬の全部または一部の返還を求めることができるものといたします。

役員に重大な不正・違反行為等があったと認められた場合、当該役員に対して株式報酬制度による当社株式等の全部又は一部の交付を行わないことができるものといたします。

#### ■情報開示等の方針

役員報酬制度の内容については、ディスクロージャー・ポリシー及び各種法令等に従い作成・開示することとなる有価証券報告書、株主総会参考書類、事業報告、コーポレート・ガバナンス報告書及びホームページ等を通じ、迅速かつ積極的に開示いたします。また、株主や投資家の皆様とのエンゲージメントについても、積極的に実施いたします。

#### <業績連動報酬の算定に用いた業績指標の実績>

賞与の評価指標に対する当連結会計年度の実績は以下のとおりです。

なお、株式報酬の評価指数に対する実績は、対象期間の終了後に確定いたします。

評価指標	業績計画値 <sup>※</sup>	実績
連結売上高	2,820億円	2,909億円
連結営業利益	320億円	368億円

※2023年5月12日に公表された当連結会計年度の業績計画値

- (注) 1. 当連結会計年度の実際の運用にあたっては、上記計画値を前提に報酬額の算定を行っております。  
2. 非財務指標の目標については、上記報酬ポリシーをご参照ください。

② 役員区分ごとの報酬等の総額、報酬等の種類別の総額及び対象となる役員の員数

役員区分	報酬等の総額 (百万円)	報酬等の種類別の総額 (百万円)				対象となる 役員の員数 (名)
		固定報酬		業績連動報酬		
		金銭報酬	非金銭報酬 (株式報酬)	金銭報酬	非金銭報酬 (株式報酬)	
取締役 (社外取締役及び執行 役兼務者を除く)	77	75	1	—	—	2
社外取締役	119	111	7	—	—	8
執行役 (取締役 兼務者を含む)	422	189	27	177	27	5

- (注) 1. 取締役の報酬等の総額には、使用人兼務取締役の使用人分給与は含まれておりません。  
 2. 上記取締役には執行役を兼務する取締役2名は含まれておりません。  
 3. 上記業績連動報酬のうち金銭報酬については、2023年度に係る報酬等の実支給額を記載しております。  
 4. 当社は、2022年8月4日開催の報酬委員会の決議により信託を活用した株式報酬制度を導入しております。上記表中の株式報酬の額は当該制度に基づき当事業年度中に費用計上した額を記載しており、このうち業績連動分は対象期間(中期経営計画期間)における業績目標の達成度に応じた支給率により変動します。また、国内非居住者には金銭報酬で支払う予定です。

③ 報酬等の総額が1億円以上である者の報酬等の総額等

氏名	報酬等の総額 (百万円)	役員区分	会社区分	報酬等の種類別の総額 (百万円)			
				固定報酬		業績連動報酬	
				金銭報酬	非金銭報酬 (株式報酬)	金銭報酬	非金銭報酬 (株式報酬)
山本 清博	130	執行役 (取締役兼務)	提出会社	55	12	49	12

(5) 【株式の保有状況】

① 投資株式の区分の基準及び考え方

当社は、保有目的が純投資目的である投資株式と純投資目的以外の目的である投資株式の区分において、純投資目的株式には専ら株式の価値の変動又は株式に係る配当を受け取る目的として保有する株式を、純投資目的以外の株式にはそれら目的に加え中長期的な企業価値の向上に資すると判断し保有する株式を区分しております。なお、当社は資産運用目的で株式に投資することは行わないため、純投資目的である投資株式は保有しておりません。

② 保有目的が純投資目的以外の目的である投資株式

a. 保有方針及び保有の合理性を検証する方法並びに個別銘柄の適否に関する取締役会等における検証の内容

個別銘柄ごとに、事業上や財務上のリターン等も含む保有意義に照らして経済合理性の観点から資本コストに見合っているかなどの定量的検証がなされ、あわせて保有リスクについても検証を行っております。また、各保有銘柄の取得経緯・事由等に応じ、中長期的な企業価値の向上に資すると判断することが可能か否かといった定性的検証を行っております。検証の結果、保有に一定の合理性が認められず、中長期的な観点からも当社の企業価値向上に資すると判断できない株式については、株価や市場動向を見て適宜売却による縮減を行う方針です。

当事業年度は、2024年2月8日開催の取締役会において、当社が保有する全ての政策保有株式について、その保有意義を検証しております。なお、当事業年度において、当社が保有する株式数の全部又は一部の売却により縮減を行った銘柄数は2銘柄となりました。

b. 銘柄数及び貸借対照表計上額

	銘柄数 (銘柄)	貸借対照表計上額の 合計額 (百万円)
非上場株式	11	1,127
非上場株式以外の株式	19	21,099

(当事業年度において株式数が増加した銘柄)

	銘柄数 (銘柄)	株式数の増加に係る取得 価額の合計額 (百万円)	株式数の増加の理由
非上場株式	2	400	中長期的な観点から当社の企業価値向上に資すると判断したため
非上場株式以外の株式	—	—	—

(当事業年度において株式数が減少した銘柄)

	銘柄数 (銘柄)	株式数の減少に係る売却 価額の合計額 (百万円)
非上場株式	—	—
非上場株式以外の株式	2	2,743

c. 特定投資株式及びみなし保有株式の銘柄ごとの株式数、貸借対照表計上額等に関する情報  
特定投資株式

銘柄	当事業年度	前事業年度	保有目的、業務提携等の概要、 定量的な保有効果 及び株式数が増加した理由 (関連するセグメント)	当社の株式 の保有の有無
	株式数 (株)	株式数 (株)		
	貸借対照表計上額 (百万円)	貸借対照表計上額 (百万円)		
芙蓉総合リース㈱	1,000,000	1,000,000	<p>(保有目的) 事業における協力等をはじめとする取引関係の維持・強化 (BA事業、AA事業)</p> <p>(定量的な保有効果) 当社は守秘性の観点より、特定投資株式における定量的な保有効果の記載が困難であるため、保有の合理性を検証した方法について記載いたします。 当社は取締役会において、事業上や財務上のリターン等も含む保有意義に照らして経済合理性の観点から資本コストに見合っているかなどの定量的検証を行うとともに、保有リスクについて検証を行っており、当社の株式保有方針に則って総合的に勘案した結果、同社株式を保有しております。</p>	有
	13,760	9,000		
日本電技㈱	328,000	328,000	<p>(保有目的) 事業における協力等をはじめとする取引関係の維持・強化 (BA事業、AA事業)</p> <p>(定量的な保有効果) 当社は守秘性の観点より、特定投資株式における定量的な保有効果の記載が困難であるため、保有の合理性を検証した方法について記載いたします。 当社は取締役会において、事業上や財務上のリターン等も含む保有意義に照らして経済合理性の観点から資本コストに見合っているかなどの定量的検証を行うとともに、保有リスクについて検証を行っており、当社の株式保有方針に則って総合的に勘案した結果、同社株式を保有しております。</p>	有
	1,971	1,120		
東テク㈱	154,000	154,000	<p>(保有目的) 事業における協力等をはじめとする取引関係の維持・強化 (BA事業、AA事業)</p> <p>(定量的な保有効果) 当社は守秘性の観点より、特定投資株式における定量的な保有効果の記載が困難であるため、保有の合理性を検証した方法について記載いたします。 当社は取締役会において、事業上や財務上のリターン等も含む保有意義に照らして経済合理性の観点から資本コストに見合っているかなどの定量的検証を行うとともに、保有リスクについて検証を行っており、当社の株式保有方針に則って総合的に勘案した結果、同社株式を保有しております。</p>	有
	1,492	673		

銘柄	当事業年度	前事業年度	保有目的、業務提携等の概要、 定量的な保有効果 及び株式数が増加した理由 (関連するセグメント)	当社の株式 の保有の有無
	株式数 (株)	株式数 (株)		
	貸借対照表計上額 (百万円)	貸借対照表計上額 (百万円)		
株オーテック	250,000	250,000	<p>(保有目的) 事業における協力等をはじめとする取引関係の維持・強化 (BA事業、AA事業)</p> <p>(定量的な保有効果) 当社は守秘性の観点より、特定投資株式における定量的な保有効果の記載が困難であるため、保有の合理性を検証した方法について記載いたします。</p> <p>当社は取締役会において、事業上や財務上のリターン等も含む保有意義に照らして経済合理性の観点から資本コストに見合っているかなどの定量的検証を行うとともに、保有リスクについて検証を行っており、当社の株式保有方針に則って総合的に勘案した結果、同社株式を保有しております。</p>	有
	945	534		
東京建物株	309,100	309,100	<p>(保有目的) 事業における協力等をはじめとする取引関係の維持・強化 (BA事業)</p> <p>(定量的な保有効果) 当社は守秘性の観点より、特定投資株式における定量的な保有効果の記載が困難であるため、保有の合理性を検証した方法について記載いたします。</p> <p>当社は取締役会において、事業上や財務上のリターン等も含む保有意義に照らして経済合理性の観点から資本コストに見合っているかなどの定量的検証を行うとともに、保有リスクについて検証を行っており、当社の株式保有方針に則って総合的に勘案した結果、同社株式を保有しております。</p>	有
	813	499		
住友不動産株	100,000	100,000	<p>(保有目的) 事業における協力等をはじめとする取引関係の維持・強化 (BA事業、LA事業)</p> <p>(定量的な保有効果) 当社は守秘性の観点より、特定投資株式における定量的な保有効果の記載が困難であるため、保有の合理性を検証した方法について記載いたします。</p> <p>当社は取締役会において、事業上や財務上のリターン等も含む保有意義に照らして経済合理性の観点から資本コストに見合っているかなどの定量的検証を行うとともに、保有リスクについて検証を行っており、当社の株式保有方針に則って総合的に勘案した結果、同社株式を保有しております。</p>	有
	579	298		

銘柄	当事業年度	前事業年度	保有目的、業務提携等の概要、 定量的な保有効果 及び株式数が増加した理由 (関連するセグメント)	当社の株式 の保有の有無
	株式数 (株)	株式数 (株)		
	貸借対照表計上額 (百万円)	貸借対照表計上額 (百万円)		
ダイダン(株)	144,428	72,214	<p>(保有目的)</p> <p>事業における協力等をはじめとする取引関係の維持・強化 (BA事業、AA事業)</p> <p>(定量的な保有効果)</p> <p>当社は守秘性の観点より、特定投資株式における定量的な保有効果の記載が困難であるため、保有の合理性を検証した方法について記載いたします。</p> <p>当社は取締役会において、事業上や財務上のリターン等も含む保有意義に照らして経済合理性の観点から資本コストに見合っているかなどの定量的検証を行うとともに、保有リスクについて検証を行っており、当社の株式保有方針に則って総合的に勘案した結果、同社株式を保有しております。</p> <p>(株式数が増加した理由)</p> <p>2023年10月1日を効力発生日として株式分割 (1 : 2) が行われているためであります。</p>	有
	359	171		
三菱地所(株)	100,000	100,000	<p>(保有目的)</p> <p>事業における協力等をはじめとする取引関係の維持・強化 (BA事業)</p> <p>(定量的な保有効果)</p> <p>当社は守秘性の観点より、特定投資株式における定量的な保有効果の記載が困難であるため、保有の合理性を検証した方法について記載いたします。</p> <p>当社は取締役会において、事業上や財務上のリターン等も含む保有意義に照らして経済合理性の観点から資本コストに見合っているかなどの定量的検証を行うとともに、保有リスクについて検証を行っており、当社の株式保有方針に則って総合的に勘案した結果、同社株式を保有しております。</p>	無
	278	157		
東海旅客鉄道(株)	50,000	10,000	<p>(保有目的)</p> <p>事業における協力等をはじめとする取引関係の維持・強化 (BA事業)</p> <p>(定量的な保有効果)</p> <p>当社は守秘性の観点より、特定投資株式における定量的な保有効果の記載が困難であるため、保有の合理性を検証した方法について記載いたします。</p> <p>当社は取締役会において、事業上や財務上のリターン等も含む保有意義に照らして経済合理性の観点から資本コストに見合っているかなどの定量的検証を行うとともに、保有リスクについて検証を行っており、当社の株式保有方針に則って総合的に勘案した結果、同社株式を保有しております。</p> <p>(株式数が増加した理由)</p> <p>2023年10月1日を効力発生日として株式分割 (1 : 5) が行われているためであります。</p>	無
	186	158		

銘柄	当事業年度	前事業年度	保有目的、業務提携等の概要、 定量的な保有効果 及び株式数が増加した理由 (関連するセグメント)	当社の株式 の保有の有無
	株式数 (株)	株式数 (株)		
	貸借対照表計上額 (百万円)	貸借対照表計上額 (百万円)		
SOMPOホールディングス(株)	19,200	19,200	<p>(保有目的)</p> <p>事業推進上の保険取引の円滑化、国内外の案件情報等の収集のため (BA事業、AA事業、LA事業)</p> <p>(定量的な保有効果)</p> <p>当社は守秘性の観点より、特定投資株式における定量的な保有効果の記載が困難であるため、保有の合理性を検証した方法について記載いたします。</p> <p>当社は取締役会において、事業上や財務上のリターン等も含む保有意義に照らして経済合理性の観点から資本コストに見合っているかなどの定量的検証を行うとともに、保有リスクについて検証を行っており、当社の株式保有方針に則って総合的に勘案した結果、同社株式を保有しております。</p>	有 (注)
	183	100		
第一生命ホールディングス(株)	46,600	46,600	<p>(保有目的)</p> <p>事業推進上の保険取引の円滑化、国内外の案件情報等の収集のため (BA事業、AA事業、LA事業)</p> <p>(定量的な保有効果)</p> <p>当社は守秘性の観点より、特定投資株式における定量的な保有効果の記載が困難であるため、保有の合理性を検証した方法について記載いたします。</p> <p>当社は取締役会において、事業上や財務上のリターン等も含む保有意義に照らして経済合理性の観点から資本コストに見合っているかなどの定量的検証を行うとともに、保有リスクについて検証を行っており、当社の株式保有方針に則って総合的に勘案した結果、同社株式を保有しております。</p>	有 (注)
	179	113		
株みずほフィナンシャルグループ	25,000	55,000	<p>(保有目的)</p> <p>事業推進上の資金調達の円滑化、国内外の金融・経済及び企業・案件情報等の収集のため (BA事業、AA事業、LA事業)</p> <p>(定量的な保有効果)</p> <p>当社は守秘性の観点より、特定投資株式における定量的な保有効果の記載が困難であるため、保有の合理性を検証した方法について記載いたします。</p> <p>当社は取締役会において、事業上や財務上のリターン等も含む保有意義に照らして経済合理性の観点から資本コストに見合っているかなどの定量的検証を行うとともに、保有リスクについて検証を行っており、当社の株式保有方針に則って総合的に勘案した結果、同社株式を保有しておりますが、2023年度は保有株式の一部である30,000株の売却を行っております。</p>	有 (注)
	76	103		

銘柄	当事業年度	前事業年度	保有目的、業務提携等の概要、 定量的な保有効果 及び株式数が増加した理由 (関連するセグメント)	当社の株式 の保有の有無
	株式数 (株)	株式数 (株)		
	貸借対照表計上額 (百万円)	貸借対照表計上額 (百万円)		
エスペック(株)	24,320	24,320	(保有目的) 事業における協力等をはじめとする取引関係の維持・ 強化 (AA事業) (定量的な保有効果) 当社は守秘性の観点より、特定投資株式における定量的な保有効果の記載が困難であるため、保有の合理性を検証した方法について記載いたします。 当社は取締役会において、事業上や財務上のリターン等も含む保有意義に照らして経済合理性の観点から資本コストに見合っているかなどの定量的検証を行うとともに、保有リスクについて検証を行っており、当社の株式保有方針に則って総合的に勘案した結果、同社株式を保有しております。	有
	74	49		
西部ガスホールディングス(株)	37,900	37,900	(保有目的) 事業における協力等をはじめとする取引関係の維持・ 強化 (AA事業、LA事業) (定量的な保有効果) 当社は守秘性の観点より、特定投資株式における定量的な保有効果の記載が困難であるため、保有の合理性を検証した方法について記載いたします。 当社は取締役会において、事業上や財務上のリターン等も含む保有意義に照らして経済合理性の観点から資本コストに見合っているかなどの定量的検証を行うとともに、保有リスクについて検証を行っており、当社の株式保有方針に則って総合的に勘案した結果、同社株式を保有しております。	無
	72	65		
日本空港ビルデング(株)	10,000	10,000	(保有目的) 事業における協力等をはじめとする取引関係の維持・ 強化 (BA事業) (定量的な保有効果) 当社は守秘性の観点より、特定投資株式における定量的な保有効果の記載が困難であるため、保有の合理性を検証した方法について記載いたします。 当社は取締役会において、事業上や財務上のリターン等も含む保有意義に照らして経済合理性の観点から資本コストに見合っているかなどの定量的検証を行うとともに、保有リスクについて検証を行っており、当社の株式保有方針に則って総合的に勘案した結果、同社株式を保有しております。	無
	59	66		



銘柄	当事業年度	前事業年度	保有目的、業務提携等の概要、 定量的な保有効果 及び株式数が増加した理由 (関連するセグメント)	当社の株式 の保有の有無
	株式数 (株)	株式数 (株)		
	貸借対照表計上額 (百万円)	貸借対照表計上額 (百万円)		
株西武ホールディングス	16,300	16,300	<p>(保有目的) 事業における協力等をはじめとする取引関係の維持・強化 (BA事業)</p> <p>(定量的な保有効果) 当社は守秘性の観点より、特定投資株式における定量的な保有効果の記載が困難であるため、保有の合理性を検証した方法について記載いたします。</p> <p>当社は取締役会において、事業上や財務上のリターン等も含む保有意義に照らして経済合理性の観点から資本コストに見合っているかなどの定量的検証を行うとともに、保有リスクについて検証を行っており、当社の株式保有方針に則って総合的に勘案した結果、同社株式を保有しております。</p>	無
	39	22		
西日本旅客鉄道(株)	3,000	3,000	<p>(保有目的) 事業における協力等をはじめとする取引関係の維持・強化 (BA事業)</p> <p>(定量的な保有効果) 当社は守秘性の観点より、特定投資株式における定量的な保有効果の記載が困難であるため、保有の合理性を検証した方法について記載いたします。</p> <p>当社は取締役会において、事業上や財務上のリターン等も含む保有意義に照らして経済合理性の観点から資本コストに見合っているかなどの定量的検証を行うとともに、保有リスクについて検証を行っており、当社の株式保有方針に則って総合的に勘案した結果、同社株式を保有しております。</p>	無
	18	16		
キヤノンマーケティングジャパン(株)	1,155	1,155	<p>(保有目的) 事業における協力等をはじめとする取引関係の維持・強化 (BA事業)</p> <p>(定量的な保有効果) 当社は守秘性の観点より、特定投資株式における定量的な保有効果の記載が困難であるため、保有の合理性を検証した方法について記載いたします。</p> <p>当社は取締役会において、事業上や財務上のリターン等も含む保有意義に照らして経済合理性の観点から資本コストに見合っているかなどの定量的検証を行うとともに、保有リスクについて検証を行っており、当社の株式保有方針に則って総合的に勘案した結果、同社株式を保有しております。</p>	無
	5	3		

銘柄	当事業年度	前事業年度	保有目的、業務提携等の概要、 定量的な保有効果 及び株式数が増加した理由 (関連するセグメント)	当社の株式 の保有の有無
	株式数(株)	株式数(株)		
	貸借対照表計上額 (百万円)	貸借対照表計上額 (百万円)		
ANAホールディングス(株)	1,300	1,300	(保有目的) 事業における協力等をはじめとする取引関係の維持・強化(BA事業) (定量的な保有効果) 当社は守秘性の観点より、特定投資株式における定量的な保有効果の記載が困難であるため、保有の合理性を検証した方法について記載いたします。 当社は取締役会において、事業上や財務上のリターン等も含む保有意義に照らして経済合理性の観点から資本コストに見合っているかなどの定量的検証を行うとともに、保有リスクについて検証を行っており、当社の株式保有方針に則って総合的に勘案した結果、同社株式を保有しております。	無
	4	3		
テルモ(株)	—	600,000	(保有目的) 事業における協力等をはじめとする取引関係の維持・強化(BA事業、AA事業) (定量的な保有効果) 当社は守秘性の観点より、特定投資株式における定量的な保有効果の記載が困難であるため、保有の合理性を検証した方法について記載いたします。 当社は取締役会において、事業上や財務上のリターン等も含む保有意義に照らして経済合理性の観点から資本コストに見合っているかなどの定量的検証を行うとともに、保有リスクについて検証を行っており、当社の株式保有方針に則って総合的に勘案した結果、同社株式を保有しておりますが、2023年度は保有株式の全株式である600,000株の売却を行っております。	無
	—	2,144		

(注) 保有先企業は当社の株式を保有しておりませんが、同社子会社が当社株式を保有しております。

- ③ 保有目的が純投資目的である投資株式  
該当事項はありません。

## 第5【経理の状況】

### 1. 連結財務諸表及び財務諸表の作成方法について

(1) 当社の連結財務諸表は、「連結財務諸表の用語、様式及び作成方法に関する規則」（昭和51年大蔵省令第28号。以下「連結財務諸表規則」という。）に基づいて作成しております。

(2) 当社の財務諸表は、「財務諸表等の用語、様式及び作成方法に関する規則」（昭和38年大蔵省令第59号。以下「財務諸表等規則」という。）に基づいて作成しております。

また、当社は、特例財務諸表提出会社に該当し、財務諸表等規則第127条の規定により財務諸表を作成しております。

### 2. 監査証明について

当社は、金融商品取引法第193条の2第1項の規定に基づき、連結会計年度（2023年4月1日から2024年3月31日まで）の連結財務諸表及び事業年度（2023年4月1日から2024年3月31日まで）の財務諸表について、有限責任監査法人トーマツによる監査を受けております。

### 3. 連結財務諸表等の適正性を確保するための特段の取組みについて

当社は、連結財務諸表等の適正性を確保するための特段の取組みを行っております。具体的には、会計基準等の内容を適切に把握し、的確に対応することができる体制を整備するため、公益財団法人財務会計基準機構へ加入しており、また、同機構の行うセミナーに参加しております。

## 1 【連結財務諸表等】

## (1) 【連結財務諸表】

## ① 【連結貸借対照表】

(単位：百万円)

	前連結会計年度 (2023年3月31日)	当連結会計年度 (2024年3月31日)
資産の部		
流動資産		
現金及び預金	62,006	71,079
受取手形	15,902	※3 16,522
売掛金	65,431	62,039
契約資産	15,765	19,196
有価証券	16,700	8,900
商品及び製品	8,090	9,138
仕掛品	6,845	7,737
原材料	22,230	26,902
その他	7,129	7,937
貸倒引当金	△391	△433
流動資産合計	219,710	229,022
固定資産		
有形固定資産		
建物及び構築物	51,181	54,140
減価償却累計額	△29,345	△31,090
建物及び構築物 (純額)	21,835	23,050
機械装置及び運搬具	20,419	22,220
減価償却累計額	△16,714	△17,555
機械装置及び運搬具 (純額)	3,704	4,664
工具、器具及び備品	20,818	21,674
減価償却累計額	△18,144	△18,778
工具、器具及び備品 (純額)	2,673	2,895
土地	6,514	6,573
リース資産	4,373	4,833
減価償却累計額	△1,770	△2,262
リース資産 (純額)	2,603	2,570
建設仮勘定	932	1,634
有形固定資産合計	38,265	41,388
無形固定資産		
ソフトウェア	4,631	4,558
その他	1,535	1,599
無形固定資産合計	6,167	6,157
投資その他の資産		
投資有価証券	※1 19,620	※1 26,008
繰延税金資産	5,116	3,263
退職給付に係る資産	5	3
その他	※1 8,140	※1 7,994
貸倒引当金	△152	△109
投資その他の資産合計	32,730	37,160
固定資産合計	77,163	84,706
資産合計	296,873	313,728

(単位：百万円)

	前連結会計年度 (2023年3月31日)	当連結会計年度 (2024年3月31日)
<b>負債の部</b>		
流動負債		
支払手形及び買掛金	24,705	20,472
短期借入金	8,812	7,468
未払法人税等	8,692	8,459
契約負債	6,748	9,014
賞与引当金	12,024	13,136
役員賞与引当金	142	226
製品保証引当金	2,947	2,318
受注損失引当金	83	53
その他	14,859	16,831
流動負債合計	79,015	77,981
固定負債		
長期借入金	3,602	1,985
再評価に係る繰延税金負債	※2 181	※2 181
退職給付に係る負債	1,670	1,784
役員退職慰労引当金	183	207
株式給付引当金	2,291	2,596
役員株式給付引当金	42	108
その他	4,006	3,995
固定負債合計	11,978	10,859
負債合計	90,993	88,840
<b>純資産の部</b>		
株主資本		
資本金	10,522	10,522
資本剰余金	11,670	11,617
利益剰余金	199,249	211,810
自己株式	△32,391	△32,804
株主資本合計	189,051	201,145
その他の包括利益累計額		
その他有価証券評価差額金	9,270	13,848
繰延ヘッジ損益	△100	△18
為替換算調整勘定	4,546	6,496
退職給付に係る調整累計額	51	50
その他の包括利益累計額合計	13,768	20,376
非支配株主持分	3,060	3,365
純資産合計	205,880	224,887
負債純資産合計	296,873	313,728

②【連結損益計算書及び連結包括利益計算書】  
【連結損益計算書】

(単位：百万円)

	前連結会計年度 (自 2022年 4月 1日 至 2023年 3月 31日)	当連結会計年度 (自 2023年 4月 1日 至 2024年 3月 31日)
売上高	※1 278,406	※1 290,938
売上原価	※6 166,467	※6 167,964
売上総利益	111,938	122,973
販売費及び一般管理費	※2, ※3 80,687	※2, ※3 86,132
営業利益	31,251	36,841
営業外収益		
受取利息	233	570
受取配当金	638	776
為替差益	413	1,055
不動産賃貸料	27	30
貸倒引当金戻入額	—	45
その他	192	178
営業外収益合計	1,504	2,657
営業外費用		
支払利息	147	271
コミットメントフィー	19	20
不動産費用	38	34
事務所移転費用	249	86
貸倒引当金繰入額	59	—
その他	100	86
営業外費用合計	616	499
経常利益	32,140	38,999
特別利益		
固定資産売却益	※4 6	※4 5
投資有価証券売却益	2,677	2,350
受取損害賠償金	—	597
移転補償金	—	408
特別利益合計	2,683	3,361
特別損失		
固定資産除売却損	※5 204	※5 97
投資有価証券評価損	—	378
製品保証引当金繰入額	2,495	—
関係会社株式売却損	5	—
投資有価証券売却損	0	—
特別損失合計	2,705	475
税金等調整前当期純利益	32,118	41,884
法人税、住民税及び事業税	10,279	11,151
法人税等調整額	△1,466	△236
法人税等合計	8,812	10,914
当期純利益	23,306	30,970
非支配株主に帰属する当期純利益	703	762
親会社株主に帰属する当期純利益	22,602	30,207

## 【連結包括利益計算書】

(単位：百万円)

	前連結会計年度 (自 2022年4月1日 至 2023年3月31日)	当連結会計年度 (自 2023年4月1日 至 2024年3月31日)
当期純利益	23,306	30,970
その他の包括利益		
その他有価証券評価差額金	97	4,577
繰延ヘッジ損益	△25	81
為替換算調整勘定	2,194	2,065
退職給付に係る調整額	72	5
その他の包括利益合計	※ 2,339	※ 6,729
包括利益	25,645	37,700
(内訳)		
親会社株主に係る包括利益	24,846	36,816
非支配株主に係る包括利益	798	883

③【連結株主資本等変動計算書】

前連結会計年度（自 2022年4月1日 至 2023年3月31日）

（単位：百万円）

	株主資本				
	資本金	資本剰余金	利益剰余金	自己株式	株主資本合計
当期首残高	10,522	11,670	190,263	△23,667	188,789
当期変動額					
剰余金の配当			△8,614		△8,614
親会社株主に帰属する当期純利益			22,602		22,602
連結子会社の決算期変更に伴う増減					—
非支配株主との取引に係る親会社の持分変動					—
自己株式の取得				△15,221	△15,221
自己株式の処分		0		1,495	1,495
自己株式の消却		△5,002		5,002	—
利益剰余金から資本剰余金への振替		5,002	△5,002		—
株主資本以外の項目の当期変動額（純額）					
当期変動額合計	—	△0	8,986	△8,724	261
当期末残高	10,522	11,670	199,249	△32,391	189,051

	その他の包括利益累計額					非支配株主持分	純資産合計
	その他 有価証券評価 差額金	繰延ヘッジ 損益	為替換算 調整勘定	退職給付に係る 調整累計額	その他の 包括利益累計 額合計		
当期首残高	9,173	△74	2,442	△16	11,524	2,827	203,141
当期変動額							
剰余金の配当							△8,614
親会社株主に帰属する当期純利益							22,602
連結子会社の決算期変更に伴う増減							—
非支配株主との取引に係る親会社の持分変動							—
自己株式の取得							△15,221
自己株式の処分							1,495
自己株式の消却							—
利益剰余金から資本剰余金への振替							—
株主資本以外の項目の当期変動額（純額）	97	△25	2,104	67	2,243	233	2,477
当期変動額合計	97	△25	2,104	67	2,243	233	2,738
当期末残高	9,270	△100	4,546	51	13,768	3,060	205,880



当連結会計年度（自 2023年4月1日 至 2024年3月31日）

（単位：百万円）

	株主資本				
	資本金	資本剰余金	利益剰余金	自己株式	株主資本合計
当期首残高	10,522	11,670	199,249	△32,391	189,051
当期変動額					
剰余金の配当			△9,478		△9,478
親会社株主に帰属する当期純利益			30,207		30,207
連結子会社の決算期変更に伴う増減			6		6
非支配株主との取引に係る親会社の持分変動		△53			△53
自己株式の取得				△10,002	△10,002
自己株式の処分		0		1,414	1,414
自己株式の消却		△8,175		8,175	—
利益剰余金から資本剰余金への振替		8,175	△8,175		—
株主資本以外の項目の当期変動額（純額）					
当期変動額合計	—	△53	12,560	△413	12,093
当期末残高	10,522	11,617	211,810	△32,804	201,145

	その他の包括利益累計額					非支配株主持分	純資産合計
	その他有価証券評価差額金	繰延ヘッジ損益	為替換算調整勘定	退職給付に係る調整累計額	その他の包括利益累計額合計		
当期首残高	9,270	△100	4,546	51	13,768	3,060	205,880
当期変動額							
剰余金の配当							△9,478
親会社株主に帰属する当期純利益							30,207
連結子会社の決算期変更に伴う増減							6
非支配株主との取引に係る親会社の持分変動							△53
自己株式の取得							△10,002
自己株式の処分							1,414
自己株式の消却							—
利益剰余金から資本剰余金への振替							—
株主資本以外の項目の当期変動額（純額）	4,577	81	1,949	△0	6,608	304	6,913
当期変動額合計	4,577	81	1,949	△0	6,608	304	19,007
当期末残高	13,848	△18	6,496	50	20,376	3,365	224,887

## ④【連結キャッシュ・フロー計算書】

(単位：百万円)

	前連結会計年度 (自 2022年4月1日 至 2023年3月31日)	当連結会計年度 (自 2023年4月1日 至 2024年3月31日)
営業活動によるキャッシュ・フロー		
税金等調整前当期純利益	32,118	41,884
減価償却費	4,954	6,044
貸倒引当金の増減額 (△は減少)	△1	△30
退職給付に係る負債の増減額 (△は減少)	53	71
退職給付に係る資産の増減額 (△は増加)	△1	△3
株式給付引当金の増減額 (△は減少)	424	407
役員株式給付引当金の増減額 (△は減少)	42	65
賞与引当金の増減額 (△は減少)	1,196	956
役員賞与引当金の増減額 (△は減少)	17	83
製品保証引当金の増減額 (△は減少)	2,422	△646
受取利息及び受取配当金	△872	△1,347
支払利息	147	271
為替差損益 (△は益)	△475	△915
固定資産除売却損益 (△は益)	197	92
投資有価証券売却及び評価損益 (△は益)	△2,676	△1,972
関係会社株式売却損益 (△は益)	5	—
移転補償金	—	△408
売上債権及び契約資産の増減額 (△は増加)	△9,722	550
棚卸資産の増減額 (△は増加)	△7,736	△5,453
仕入債務の増減額 (△は減少)	943	△4,970
その他の資産の増減額 (△は増加)	△208	205
その他の負債の増減額 (△は減少)	△43	3,059
小計	20,786	37,944
利息及び配当金の受取額	859	1,311
利息の支払額	△124	△292
法人税等の支払額	△8,402	△11,422
営業活動によるキャッシュ・フロー	13,118	27,540

(単位：百万円)

	前連結会計年度 (自 2022年4月1日 至 2023年3月31日)	当連結会計年度 (自 2023年4月1日 至 2024年3月31日)
<b>投資活動によるキャッシュ・フロー</b>		
定期預金の預入による支出	△3,743	△5,065
定期預金の払戻による収入	3,574	4,222
有価証券の取得による支出	△8,000	△2,000
有価証券の売却による収入	12,700	6,000
信託受益権の取得による支出	△1,035	△1,207
信託受益権の売却による収入	889	1,214
有形固定資産の取得による支出	△7,550	△6,348
有形固定資産の売却による収入	13	12
無形固定資産の取得による支出	△1,631	△1,340
投資有価証券の取得による支出	△858	△605
投資有価証券の売却による収入	3,289	2,743
関係会社株式の売却による収入	391	—
その他	△16	14
<b>投資活動によるキャッシュ・フロー</b>	<b>△1,977</b>	<b>△2,360</b>
<b>財務活動によるキャッシュ・フロー</b>		
短期借入れによる収入	2,378	300
短期借入金の返済による支出	△1,881	△2,348
長期借入れによる収入	4,806	400
長期借入金の返済による支出	△1,514	△1,685
配当金の支払額	△8,613	△9,477
リース債務の返済による支出	△568	△634
非支配株主への配当金の支払額	△575	△574
自己株式の取得による支出	△15,221	△10,002
自己株式の売却による収入	1,495	1,633
連結の範囲の変更を伴わない子会社株式の取得による支出	—	△67
<b>財務活動によるキャッシュ・フロー</b>	<b>△19,694</b>	<b>△22,455</b>
現金及び現金同等物に係る換算差額	1,895	1,894
現金及び現金同等物の増減額 (△は減少)	△6,658	4,618
現金及び現金同等物の期首残高	77,891	71,232
連結子会社の決算期変更に伴う現金及び現金同等物の増減額 (△は減少)	—	△255
現金及び現金同等物の期末残高	※ 71,232	※ 75,595

## 【注記事項】

(連結財務諸表作成のための基本となる重要な事項)

### 1. 連結の範囲に関する事項

#### (1) 連結子会社 46社

主要な連結子会社名

アズビルトレーディング株式会社

アズビル金門株式会社

#### (2) 非連結子会社

主要な非連結子会社名

アズビル山武フレンドリー株式会社

非連結子会社は、その総資産、売上高、当期純損益（持分に見合う額）及び利益剰余金（持分に見合う額）等からみて小規模会社であり、かつ、全体としても連結財務諸表に重要な影響を及ぼしていないため連結の範囲から除外しております。

### 2. 持分法の適用に関する事項

#### (1) 持分法適用の関連会社数 1社

主要な会社名

SVS Portugal, Ltda.

#### (2) 持分法を適用していない非連結子会社又は関連会社

非連結子会社及び関連会社（株式会社テムテック研究所）については、連結純損益及び連結利益剰余金等に及ぼす影響が軽微であり、かつ、全体としても重要性がないため、持分法を適用せず原価法により評価しております。

### 3. 連結子会社の事業年度等に関する事項

アズビル機器（大連）有限公司等、海外連結子会社32社の決算日は12月31日であり、連結子会社の決算日現在の財務諸表を使用しております。なお、連結決算日との間に生じた重要な取引については、連結上必要な調整を行っております。

連結子会社のうち決算日が12月31日であったアズビル韓国株式会社他2社については、当連結会計年度より、決算日を3月31日に変更しております。

この変更により、当連結会計年度は、2023年4月1日から2024年3月31日までの12ヵ月間を連結しております。なお、当該連結子会社の2023年1月1日から2023年3月31日までの損益については、利益剰余金の増減として調整しております。

### 4. 会計方針に関する事項

#### (1) 重要な資産の評価基準及び評価方法

##### ① 有価証券

満期保有目的の債券

償却原価法（定額法）

その他有価証券

市場価格のない株式等以外のもの

時価法（評価差額は全部純資産直入法により処理し、売却原価は移動平均法により算定）

市場価格のない株式等

移動平均法による原価法

なお、投資事業有限責任組合及びそれに類する組合への出資（金融商品取引法第2条第2項により有価証券とみなされるもの）については、組合契約に規定される決算報告日に応じて入手可能な最近の決算書を基礎とし、持分相当額を純額で取り込む方法によっております。

##### ② デリバティブ

時価法

##### ③ 棚卸資産

商品、製品及び仕掛品

主として個別法による原価法（貸借対照表価額については収益性の低下に基づく簿価切下げの方法により算定）

原材料

主として移動平均法による原価法（貸借対照表価額については収益性の低下に基づく簿価切下げの方法

により算定)

(2) 重要な減価償却資産の減価償却の方法

① 有形固定資産（リース資産を除く）

当社及び国内連結子会社は、定額法を採用しております。また、海外連結子会社は、主として定額法を採用しております。

なお、主な耐用年数は、建物及び構築物15～50年、機械装置及び運搬具4～9年、工具、器具及び備品2～6年であります。

② 無形固定資産（リース資産を除く）

定額法を採用しております。

なお、主な償却年数は、自社利用のソフトウェア5年及び10年であります。

③ リース資産

所有権移転外ファイナンス・リースに係るリース資産

リース期間を耐用年数とし、残存価額を零とする定額法を採用しております。

なお、一部の海外子会社については、国際財務報告基準に基づき財務諸表を作成しており、国際財務報告基準第16号「リース」（以下「IFRS第16号」という。）を適用しております。IFRS第16号により、リースの借手については、原則として全てのリースを貸借対照表に資産及び負債として計上しており、資産計上されたリースの減価償却方法は定額法によっております。また、「リース取引関係」注記において、IFRS第16号に基づくリース取引は（借主側）1. ファイナンス・リース取引の分類としております。

(3) 重要な引当金の計上基準

① 貸倒引当金

債権の貸倒れによる損失に備えるため、一般債権については貸倒実績率により、貸倒懸念債権等特定の債権については個別に回収可能性を検討し、回収不能見込額を計上しております。

② 賞与引当金

従業員の賞与の支給に充てるため、支給見込額の当連結会計年度負担分を計上しております。

③ 役員賞与引当金

役員の賞与の支給に充てるため、支給見込額の当連結会計年度負担分を計上しております。

④ 製品保証引当金

製品のアフターサービス等の費用支出に備えるため、保証期間内のサービス費用見込額等を過去の実績を基礎として計上しております。

⑤ 受注損失引当金

受注契約に係る将来の損失に備えるため、当連結会計年度末における受注残案件のうち売上時に損失の発生が見込まれる案件について、合理的な損失見込額を計上しております。

⑥ 役員退職慰労引当金

一部の国内連結子会社において、役員の退職慰労金の支給に備えるため、内規に従って役員の在任年数と報酬を基準として見積った額を計上しております。

⑦ 株式給付引当金

株式給付規程に基づく社員、及び役員株式給付規程に基づく執行役員への当社株式の給付に備えるため、当連結会計年度末における要給付見込額を計上しております。

⑧ 役員株式給付引当金

役員株式給付規程に基づく取締役及び執行役への当社株式の給付に備えるため、当連結会計年度末における要給付見込額を計上しております。

(4) 退職給付に係る会計処理の方法

① 退職給付見込額の期間帰属方法

退職給付債務の算定にあたり、退職給付見込額を当連結会計年度末までの期間に帰属させる方法については、給付算定式基準によっております。

② 数理計算上の差異及び過去勤務費用の費用処理方法

過去勤務費用及び数理計算上の差異の処理は、それぞれの発生時の従業員の平均残存勤務期間以内の一定の年数（主として9年）による定額法により、費用処理（数理計算上の差異は、それぞれ発生の翌連結会計年度から費用処理）しております。

③ 未認識数理計算上の差異及び未認識過去勤務費用の会計処理方法

未認識数理計算上の差異及び未認識過去勤務費用については、税効果を調整の上、純資産の部におけるその他の包括利益累計額の退職給付に係る調整累計額に計上しております。

(5) 重要な収益及び費用の計上基準

当社及び連結子会社は、以下の5ステップアプローチに基づき、収益を認識しております。

ステップ1：顧客との契約を識別する。

ステップ2：契約における履行義務を識別する。

ステップ3：取引価格を算定する。

ステップ4：取引価格を契約における履行義務に配分する。

ステップ5：履行義務の充足時に（又は充足するにつれて）収益を認識する。

履行義務の充足時点について、財又はサービスに対する支配が一定の期間にわたり顧客に移転されるか、一時点で顧客に移転されるかを判定し、収益を認識しております。

当社グループは、建物市場でビルディングオートメーション事業を、工業市場でアドバンスオートメーション事業を、ライフラインや生活に密着した市場においてライフオートメーション事業を展開しており、各事業において、計測・制御機器等の製商品の販売、計装・エンジニアリングを含む請負工事の実施、並びにメンテナンス等のサービスの提供を行っております。

製商品の販売については、主として顧客への製商品の引渡し時点において当該製商品に対する支配が顧客に移転し、履行義務が充足されると判断していることから、製商品の引渡し時点で収益を認識しております（一時点で移転される財）。

請負工事については、顧客仕様に基づいた機器・システム等を提供しており、エンジニアリングの進捗につれて履行義務が充足されると判断していることから、一定の期間にわたり収益を認識しております（一定の期間にわたり移転される財）。進捗度は主に、履行義務の充足のために発生したコストが、当該履行義務の充足のために予想される総コストに占める割合に基づき見積っており、当該進捗度に応じて収益を認識しております。

サービスの提供については、保守契約等の契約期間にわたって履行義務が充足される場合は、サービスが提供される期間に対する提供済み期間の割合で進捗度を測定する方法に基づいて一定の期間にわたり収益を認識しております（一定の期間にわたり移転されるサービス）。据付、調整、試運転等のサービスについては、顧客に対する当該サービスの提供が完了した時点で収益を認識しております（一時点で移転されるサービス）。

各事業から生じる収益は、顧客との契約において約束された対価から、値引き及び返品等を控除した金額で測定しております。製商品、サービス等の組み合わせを含む複数の要素のある契約については、提供する製商品・サービス等が単品として独立の価値を持つ場合に、各構成要素を個別の履行義務として取り扱い、各構成要素の独立販売価格に基づいて取引価格を配分しております。取引の対価は、履行義務を充足してから主として1年以内に受領しており、重要な金融要素は含んでおりません。

当社グループは、製品の販売等に関して、一定の期間内に判明した瑕疵に対して無償で修理を行うなどの製品保証を提供しております。当該瑕疵保証は、当社製品等が顧客との間で合意された仕様に従って意図したとおりに機能するという保証を顧客に提供するものであるため、製品保証引当金として認識しております。

(6) 重要な外貨建の資産又は負債の本邦通貨への換算基準

外貨建金銭債権債務は、連結決算日の直物為替相場により円貨に換算し、換算差額は損益として処理しております。

なお、海外連結子会社の資産、負債は決算日の直物為替相場により、収益及び費用は期中平均為替相場により円貨に換算し、換算差額は純資産の部における為替換算調整勘定及び非支配株主持分に含めております。

(7) 重要なヘッジ会計の方法

① ヘッジ会計の方法

原則として繰延ヘッジ処理によっております。ただし、振当処理の要件を満たしている為替予約については振当処理を行っております。

② ヘッジ手段とヘッジ対象

ヘッジ手段

デリバティブ取引（為替予約取引等）

ヘッジ対象

相場変動等による損失の可能性がある、相場変動等が評価に反映されていないもの及びキャッシュ・フローが固定されその変動が回避されるもの

③ ヘッジ方針

外貨建取引（金銭債権債務、予定取引等）の為替変動リスクに対して為替予約取引を個別ヘッジによるヘッジ手段を用いております。

- ④ ヘッジ有効性評価の方法  
ヘッジ開始時点で相場変動又はキャッシュ・フロー変動の相殺の有効性を評価し、その後ヘッジ期間を通して当初決めた有効性の評価方法を用いて、半期毎に高い有効性が保たれていることを確かめております。
  - ⑤ その他ヘッジ取引に係る管理体制  
管理目的・管理対象・取引手続等を定めた社内管理規程に基づきデリバティブ取引を執行・管理しており、この管理の一環としてヘッジ有効性の評価を行っております。
- (8) 連結キャッシュ・フロー計算書における資金の範囲  
連結キャッシュ・フロー計算書における資金（現金及び現金同等物）は、手許現金、随時引き出し可能な預金及び容易に換金可能であり、かつ、価値の変動について僅少なリスクしか負わない取得日から3ヵ月以内に償還期限の到来する短期投資を対象としております。

(未適用の会計基準等)

- ・「法人税、住民税及び事業税等に関する会計基準」(企業会計基準第27号 2022年10月28日 企業会計基準委員会)
- ・「包括利益の表示に関する会計基準」(企業会計基準第25号 2022年10月28日 企業会計基準委員会)
- ・「税効果会計に係る会計基準の適用指針」(企業会計基準適用指針第28号 2022年10月28日 企業会計基準委員会)

(1) 概要

2018年2月に企業会計基準第28号「『税効果会計に係る会計基準』の一部改正」等(以下「企業会計基準第28号等」)が公表され、日本公認会計士協会における税効果会計に関する実務指針の企業会計基準委員会への移管が完了されましたが、その審議の過程で、次の2つの論点について、企業会計基準第28号等の公表後に改めて検討を行うこととされていたものが、審議され、公表されたものであります。

- ・税金費用の計上区分(その他の包括利益に対する課税)
- ・グループ法人税制が適用される場合の子会社株式等(子会社株式又は関連会社株式)の売却に係る税効果

(2) 適用予定日

2025年3月期の期首から適用します。

(3) 当該会計基準等の適用による影響

「法人税、住民税及び事業税等に関する会計基準」等の適用による連結財務諸表に与える影響額については、現時点で算定中であります。

(追加情報)

(従業員等に信託を通じて自社の株式を交付する取引)

1. 株式給付制度(J-E S O P)

当社は、当社の株価や業績と社員の処遇の連動性をより高め、経済的な効果を株主の皆様と共有することにより、株価及び業績向上への社員の意欲や士気を高めるため、社員に対して自社の株式を給付するインセンティブ・プラン「株式給付制度(J-E S O P)」(以下、「本制度」といいます。)を導入しております。

(1) 取引の概要

本制度は、予め当社が定めた株式給付規程に基づき、一定の要件を満たした当社の社員に対し当社株式を給付する仕組みです。当社は、社員に対し個人の貢献度等を勘案して計算されるポイントを付与し、一定の条件により受給権を取得したときに当該付与ポイントに相当する当社株式を給付します。社員に対し給付する株式については、予め信託設定した金銭により将来分も含め取得し、信託財産として分別管理するものとしております。

(2) 信託に残存する自社の株式

当該信託契約に係る会計処理については、「従業員等に信託を通じて自社の株式を交付する取引に関する実務上の取扱い」(実務対応報告第30号 2015年3月26日)を適用しており、信託に残存する当社株式を、信託における帳簿価額により、純資産の部に自己株式として計上しております。当該自己株式の帳簿価額及び株式数は次のとおりであります。

前連結会計年度末

帳簿価額 3,781百万円、株式数 1,905,231株

当連結会計年度末

帳簿価額 3,689百万円、株式数 1,858,738株

2. 信託型従業員持株インセンティブ・プラン

当社は、当社及び国内グループ会社の社員に対する当社グループの中長期的な企業価値向上へのインセンティブの付与等を目的として、「信託型従業員持株インセンティブ・プラン」(以下、「本プラン」といいます。)を導入しております。



(1) 取引の概要

本プランは、持株会に加入する全ての社員を対象とするインセンティブ・プランです。本プランでは、当社が信託銀行に「azbilグループ社員持株会専用信託」（以下、「従持信託」といいます。）を設定し、従持信託は、その設定後一定期間にわたり持株会が取得すると見込まれる数の当社株式を予め取得します。その後は、従持信託から持株会に対して継続的に当社株式の売却が行われるとともに、信託終了時点で従持信託内に株式売却益相当額が累積した場合には、当該株式売却益相当額が残余財産として受益者適格要件を満たす者に分配されます。なお、当社は、従持信託が当社株式を取得するための借入に対し保証することになるため、当社株価の下落により従持信託内に株式売却損相当額が累積し、信託終了時点において従持信託内に当該株式売却損相当の借入金残債がある場合は、当社が当該残債を弁済することになります。

(2) 信託に残存する自社の株式

当該信託契約に係る会計処理については、「従業員等に信託を通じて自社の株式を交付する取引に関する実務上の取扱い」（実務対応報告第30号 2015年3月26日）を適用しており、信託に残存する当社株式を、信託における帳簿価額により、純資産の部に自己株式として計上しております。当該自己株式の帳簿価額及び株式数は次のとおりであります。

前連結会計年度末

帳簿価額 3,364百万円、株式数 936,000株

当連結会計年度末

帳簿価額 2,060百万円、株式数 573,200株

(3) 総額法の適用により計上された借入金の帳簿価額

前連結会計年度末 3,302百万円

当連結会計年度末 1,633百万円

3. 株式報酬制度

当社は、取締役、執行役及び執行役員（国内非居住者を除き、社外取締役を含みます。以下「対象役員」といいます。）を対象に、株主の皆様との価値共有を図りながら企業価値の持続的な向上を図ることを目的として、株式報酬制度を導入しております。

(1) 取引の概要

株式報酬制度に基づき設定される株式給付信託（BBT）が当社の拠出する金銭を原資として当社株式を取得します。当該信託は、当社株式及び当社株式の時価相当の金銭を、当社の定める役員株式給付規程に従って、対象役員に対して給付します。当該給付の時期は、原則として対象役員の退任時となります。

当該信託契約に係る会計処理については、「従業員等に信託を通じて自社の株式を交付する取引に関する実務上の取扱い」（実務対応報告第30号 2015年3月26日）に準じております。

役員株式給付規程に基づく対象役員への当社株式の給付に備えるため、期末における要給付見込額を引当金に計上しており、取締役及び執行役向けの役員株式給付引当金、並びに執行役員向けの株式給付引当金の計上額は、次のとおりであります。

前連結会計年度末

役員株式給付引当金 42百万円、株式給付引当金 72百万円

当連結会計年度末

役員株式給付引当金 108百万円、株式給付引当金 111百万円

(2) 信託に残存する自社の株式

信託に残存する当社株式を、信託における帳簿価額により、純資産の部に自己株式として計上しております。当該自己株式の帳簿価額及び株式数は次のとおりであります。

前連結会計年度末

帳簿価額 419百万円、株式数 102,100株

当連結会計年度末

帳簿価額 401百万円、株式数 97,800株

(連結貸借対照表関係)

※1 非連結子会社及び関連会社に対するものは、次のとおりであります。

	前連結会計年度 (2023年3月31日)	当連結会計年度 (2024年3月31日)
投資有価証券(株式)	112百万円	113百万円
投資その他の資産「その他」(出資金)	108百万円	112百万円

※2 再評価に係る繰延税金負債

連結子会社アズビル金門株式会社が「土地の再評価に関する法律」(平成10年3月31日交付法律第34号)に基づき、事業用土地の再評価を行ったことに伴う繰延税金負債であります。

※3 連結会計年度末日満期手形

連結会計年度末日満期手形の会計処理については、手形交換日をもって決済処理をしております。なお、当連結会計年度の末日が金融機関の休日であったため、次の連結会計年度末日満期手形が連結会計年度末残高に含まれております。

	前連結会計年度 (2023年3月31日)	当連結会計年度 (2024年3月31日)
受取手形	－百万円	761百万円

4 当社は取引銀行4行と特定融資枠契約を締結しております。この契約に基づく連結会計年度末の借入実行残高は次のとおりであります。

	前連結会計年度 (2023年3月31日)	当連結会計年度 (2024年3月31日)
特定融資枠契約の総額	10,000百万円	10,000百万円
借入残高	－百万円	－百万円
差引額	10,000百万円	10,000百万円

(連結損益計算書関係)

※1 顧客との契約から生じる収益

売上高については、顧客との契約から生じる収益及びそれ以外の収益を区分して記載しておりません。  
顧客との契約から生じる収益の金額は、「セグメント情報等」に記載しております。

※2 販売費及び一般管理費の主要な項目及び金額は、次のとおりであります。

	前連結会計年度 (自 2022年4月1日 至 2023年3月31日)	当連結会計年度 (自 2023年4月1日 至 2024年3月31日)
給与・賞与	29,779百万円	31,220百万円
賞与引当金繰入額	6,492百万円	7,060百万円
役員賞与引当金繰入額	142百万円	226百万円
退職給付費用	1,598百万円	1,757百万円
役員退職慰労引当金繰入額	36百万円	23百万円
株式給付引当金繰入額	231百万円	231百万円
役員株式給付引当金繰入額	42百万円	65百万円
貸倒引当金繰入額	－百万円	34百万円
研究開発費	12,371百万円	12,325百万円

※3 一般管理費に含まれる研究開発費の総額

	前連結会計年度 (自 2022年4月1日 至 2023年3月31日)	当連結会計年度 (自 2023年4月1日 至 2024年3月31日)
	12,371百万円	12,325百万円

※4 固定資産売却益

	前連結会計年度 (自 2022年4月1日 至 2023年3月31日)	当連結会計年度 (自 2023年4月1日 至 2024年3月31日)
機械装置及び運搬具	5百万円	1百万円
工具、器具及び備品	0百万円	3百万円
建設仮勘定	－百万円	0百万円
計	6百万円	5百万円

※5 固定資産除却損

	前連結会計年度 (自 2022年4月1日 至 2023年3月31日)	当連結会計年度 (自 2023年4月1日 至 2024年3月31日)
建物及び構築物	153百万円	50百万円
機械装置及び運搬具	10百万円	6百万円
工具、器具及び備品	22百万円	24百万円
リース資産	－百万円	0百万円
建設仮勘定	3百万円	0百万円
ソフトウェア	0百万円	0百万円
無形固定資産「その他」	12百万円	11百万円
計	202百万円	93百万円

固定資産売却損

	前連結会計年度 (自 2022年4月1日 至 2023年3月31日)	当連結会計年度 (自 2023年4月1日 至 2024年3月31日)
建物及び構築物	－百万円	0百万円
機械装置及び運搬具	1百万円	2百万円
工具、器具及び備品	0百万円	0百万円
計	1百万円	3百万円

※6 売上原価に含まれている工事契約に係る受注損失引当金繰入額

	前連結会計年度 (自 2022年4月1日 至 2023年3月31日)	当連結会計年度 (自 2023年4月1日 至 2024年3月31日)
	38百万円	19百万円

(連結包括利益計算書関係)

※ その他の包括利益に係る組替調整額及び税効果額

	前連結会計年度 (自 2022年4月1日 至 2023年3月31日)	当連結会計年度 (自 2023年4月1日 至 2024年3月31日)
その他有価証券評価差額金		
当期発生額	2,531百万円	8,920百万円
組替調整額	△2,394百万円	△2,350百万円
税効果調整前	136百万円	6,570百万円
税効果額	△39百万円	△1,992百万円
その他有価証券評価差額金	97百万円	4,577百万円
繰延ヘッジ損益		
当期発生額	△34百万円	108百万円
組替調整額	－百万円	－百万円
税効果調整前	△34百万円	108百万円
税効果額	8百万円	△27百万円
繰延ヘッジ損益	△25百万円	81百万円
為替換算調整勘定		
当期発生額	2,194百万円	2,065百万円
組替調整額	－百万円	－百万円
為替換算調整勘定	2,194百万円	2,065百万円
退職給付に係る調整額		
当期発生額	102百万円	11百万円
組替調整額	4百万円	△6百万円
税効果調整前	107百万円	4百万円
税効果額	△35百万円	0百万円
退職給付に係る調整額	72百万円	5百万円
その他の包括利益合計	2,339百万円	6,729百万円

(連結株主資本等変動計算書関係)

前連結会計年度(自 2022年4月1日 至 2023年3月31日)

1. 発行済株式の種類及び総数並びに自己株式の種類及び株式数に関する事項

	当連結会計年度期首 株式数(千株)	当連結会計年度 増加株式数(千株)	当連結会計年度 減少株式数(千株)	当連結会計年度末 株式数(千株)
発行済株式				
普通株式 (注) 1	145,200	—	1,500	143,700
合計	145,200	—	1,500	143,700
自己株式				
普通株式 (注) 2, 3, 4 5, 6	7,912	4,108	1,929	10,091
合計	7,912	4,108	1,929	10,091

(注) 1. 普通株式の発行済株式総数の減少は、自己株式の消却によるものであります。

- 普通株式の自己株式の株式数には、「株式給付制度(J-E S O P)」の信託財産として株式会社日本カストディ銀行の信託E口が保有する当社株式(当連結会計年度期首 1,935千株、当連結会計年度末 1,905千株)が含まれております。
- 普通株式の自己株式の株式数には、「信託型従業員持株インセンティブ・プラン」の信託財産としてazbilグループ社員持株会専用信託が保有する当社株式(当連結会計年度末 936千株)が含まれております。
- 普通株式の自己株式の株式数には、株式報酬制度の信託財産として株式会社日本カストディ銀行の信託E口が保有する当社株式(当連結会計年度末 102千株)が含まれております。
- 普通株式の自己株式の増加は、取締役会決議に基づく自己株式の取得による増加2,670千株、azbilグループ社員持株会専用信託での取得による増加1,335千株、信託E口(株式報酬制度)での取得による増加102千株、単元未満株式の買取による増加0千株であります。
- 普通株式の自己株式の減少は、自己株式の消却による減少1,500千株、azbilグループ社員持株会専用信託での売却による減少399千株、信託E口(株式給付制度)での交付による減少29千株、単元未満株式の売却による減少0千株であります。

2. 新株予約権等に関する事項

該当事項はありません。

3. 配当に関する事項

(1) 配当金支払額

(決議)	株式の種類	配当金の総額 (百万円)	1株当たり 配当額(円)	基準日	効力発生日
2022年6月23日 定時株主総会(注) 1	普通株式	4,176	30.0	2022年3月31日	2022年6月24日
2022年11月8日 取締役会(注) 2	普通株式	4,437	32.5	2022年9月30日	2022年12月9日

(注) 1. 配当金の総額には、「株式給付制度(J-E S O P)」の信託財産として株式会社日本カストディ銀行(信託E口)が保有する当社株式に対する配当金額58百万円が含まれております。

- 配当金の総額には、「株式給付制度(J-E S O P)」及び株式報酬制度の信託財産として株式会社日本カストディ銀行(信託E口)が保有する当社株式に対する配当金額(それぞれ62百万円、3百万円)並びに「信託型従業員持株インセンティブ・プラン」の信託財産としてazbilグループ社員持株会専用信託が保有する当社株式に対する配当金額37百万円が含まれております。

## (2) 基準日が当連結会計年度に属する配当のうち、配当の効力発生日が翌連結会計年度となるもの

(決議)	株式の種類	配当金の総額 (百万円)	配当の原資	1株当たり 配当額(円)	基準日	効力発生日
2023年6月27日 定時株主総会	普通株式	4,574	利益剰余金	33.5	2023年3月31日	2023年6月28日

(注) 配当金の総額には、「株式給付制度（J-E S O P）」及び株式報酬制度の信託財産として株式会社日本カストディ銀行（信託E口）が保有する当社株式に対する配当金額（それぞれ63百万円、3百万円）並びに「信託型従業員持株インセンティブ・プラン」の信託財産としてazbilグループ社員持株会専用信託が保有する当社株式に対する配当金額31百万円が含まれております。

当連結会計年度（自 2023年4月1日 至 2024年3月31日）

## 1. 発行済株式の種類及び総数並びに自己株式の種類及び株式数に関する事項

	当連結会計年度期首 株式数（千株）	当連結会計年度 増加株式数（千株）	当連結会計年度 減少株式数（千株）	当連結会計年度末 株式数（千株）
発行済株式				
普通株式 (注) 1	143,700	—	2,192	141,508
合計	143,700	—	2,192	141,508
自己株式				
普通株式 (注) 2, 3, 4 5, 6	10,091	2,193	2,606	9,678
合計	10,091	2,193	2,606	9,678

- (注) 1. 普通株式の発行済株式総数の減少は、自己株式の消却によるものであります。
2. 普通株式の自己株式の株式数には、「株式給付制度（J-E S O P）」の信託財産として株式会社日本カストディ銀行の信託E口が保有する当社株式（当連結会計年度期首 1,905千株、当連結会計年度末 1,858千株）が含まれております。
3. 普通株式の自己株式の株式数には、「信託型従業員持株インセンティブ・プラン」の信託財産としてazbilグループ社員持株会専用信託が保有する当社株式（当連結会計年度期首 936千株、当連結会計年度末 573千株）が含まれております。
4. 普通株式の自己株式の株式数には、株式報酬制度の信託財産として株式会社日本カストディ銀行の信託E口が保有する当社株式（当連結会計年度期首 102千株、当連結会計年度末 97千株）が含まれております。
5. 普通株式の自己株式の増加は、取締役会決議に基づく自己株式の取得による増加2,192千株、単元未満株式の買取による増加0千株であります。
6. 普通株式の自己株式の減少は、自己株式の消却による減少2,192千株、azbilグループ社員持株会専用信託での売却による減少362千株、信託E口（株式給付制度）での交付による減少46千株、信託E口（株式報酬制度）での交付・売却による減少4千株、単元未満株式の売却による減少0千株であります。

## 2. 新株予約権等に関する事項

該当事項はありません。

### 3. 配当に関する事項

#### (1) 配当金支払額

(決議)	株式の種類	配当金の総額 (百万円)	1株当たり 配当額(円)	基準日	効力発生日
2023年6月27日 定時株主総会(注)1	普通株式	4,574	33.5	2023年3月31日	2023年6月28日
2023年11月7日 取締役会(注)2	普通株式	4,904	36.5	2023年9月30日	2023年12月8日

(注) 1. 配当金の総額には、「株式給付制度(J-E S O P)」及び株式報酬制度の信託財産として株式会社日本カストディ銀行(信託E口)が保有する当社株式に対する配当金額(それぞれ63百万円、3百万円)並びに「信託型従業員持株インセンティブ・プラン」の信託財産としてazbilグループ社員持株会専用信託が保有する当社株式に対する配当金額31百万円が含まれております。

2. 配当金の総額には、「株式給付制度(J-E S O P)」及び株式報酬制度の信託財産として株式会社日本カストディ銀行(信託E口)が保有する当社株式に対する配当金額(それぞれ68百万円、3百万円)並びに「信託型従業員持株インセンティブ・プラン」の信託財産としてazbilグループ社員持株会専用信託が保有する当社株式に対する配当金額27百万円が含まれております。

#### (2) 基準日が当連結会計年度に属する配当のうち、配当の効力発生日が翌連結会計年度となるもの

(決議)	株式の種類	配当金の総額 (百万円)	配当の原資	1株当たり 配当額(円)	基準日	効力発生日
2024年6月25日 定時株主総会	普通株式	5,307	利益剰余金	39.5	2024年3月31日	2024年6月26日

(注) 配当金の総額には、「株式給付制度(J-E S O P)」及び株式報酬制度の信託財産として株式会社日本カストディ銀行(信託E口)が保有する当社株式に対する配当金額(それぞれ73百万円、3百万円)並びに「信託型従業員持株インセンティブ・プラン」の信託財産としてazbilグループ社員持株会専用信託が保有する当社株式に対する配当金額22百万円が含まれております。

(連結キャッシュ・フロー計算書関係)

※ 現金及び現金同等物の期末残高と連結貸借対照表に掲記されている科目の金額との関係

	前連結会計年度 (自 2022年4月1日 至 2023年3月31日)	当連結会計年度 (自 2023年4月1日 至 2024年3月31日)
現金及び預金	62,006百万円	71,079百万円
預入期間が3ヵ月を超える定期預金	△2,473百万円	△3,383百万円
取得日から3ヵ月以内に償還期限の到来する短期投資 (有価証券)	11,700百万円	7,900百万円
現金及び現金同等物	71,232百万円	75,595百万円

(リース取引関係)

(借主側)

1. ファイナンス・リース取引

所有権移転外ファイナンス・リース取引

① リース資産の内容

(ア) 有形固定資産

主として、建物及び構築物、工具、器具及び備品であります。

(イ) 無形固定資産

ソフトウェアであります。

② リース資産の減価償却の方法

「連結財務諸表作成のための基本となる重要な事項 4. 会計方針に関する事項 (2) 重要な減価償却資産の減価償却の方法」に記載のとおりであります。

2. オペレーティング・リース取引

オペレーティング・リース取引のうち解約不能のものに係る未経過リース料

(単位：百万円)

	前連結会計年度 (2023年3月31日)	当連結会計年度 (2024年3月31日)
1年内	381	380
1年超	929	571
合計	1,310	951

(貸主側)

該当事項はありません。



(金融商品関係)

1. 金融商品の状況に関する事項

(1) 金融商品に対する取組方針

azbilグループは、資金運用については安全性を第一とし、短期的な預金等を中心とした金融資産に限定し、また、資金調達については資金使途、期間、調達コスト等を勘案し、最適な調達方法を選択し行います。デリバティブは、為替変動リスクに対する為替予約取引及び通貨オプション取引に限定して行い、投機的な取引は行いません。

(2) 金融商品の内容及びリスク並びにリスク管理体制

営業債権である受取手形及び売掛金は、顧客の信用リスクに晒されています。当該リスクに関しては、売上債権管理規程に従い、取引ごとの期日管理及び残高管理を行うとともに主な取引先の信用状況を年度ごとに把握する体制としています。外貨建の営業債権については、為替の変動リスクに晒されていますが原則として営業債務をネットしたポジションについて先物為替予約を利用してヘッジしております。

有価証券は主に譲渡性預金及び信託受益権であり、期間が短くまた格付の高いもののみを対象としております。なお、定期的に発行体（取引先企業）の財務状況等を把握し管理しております。投資有価証券は、主に業務上の関係を有する企業の株式であり、市場価格の変動リスクに晒されています。定期的に時価や取引先企業の財務状況等を把握し、また中長期的な当社の企業価値向上に資するかどうか、事業上・財務上のリターン等も含む保有意義に照らして経済合理性の観点から資本コストに見合っているかなどを取締役会において定期的に検証・報告し、保有状況を継続的に見直しております。

営業債務である支払手形及び買掛金は、1年以内の支払期日であります。また、その一部には外貨建のものがあり、為替の変動リスクに晒されていますが、そのほとんどが恒常的に同じ外貨建の売掛金残高の範囲内にあります。

有利子負債は、運転資金及び設備投資資金の調達を目的とした金融機関からの借入金が主であり、そのうち一部については変動金利の借入金で金利の変動リスクに晒されていますが、その影響は僅少であります。

デリバティブ取引の執行・管理については、取引権限を定めた社内管理規程に従って行っており、また、デリバティブの利用にあたっては、信用リスクを軽減するために、格付の高い金融機関とのみ取引を行っております。

また、営業債務や借入金は流動性リスク（支払期日に支払いを実行できなくなるリスク）に晒されていますが、azbilグループでは各社が月次に資金繰計画を作成するなどの方法により管理しております。

(3) 金融商品の時価等に関する事項についての補足説明

「デリバティブ取引関係」注記におけるデリバティブ取引に関する契約額等については、その金額自体がデリバティブ取引に係る市場リスクを示すものではありません。

2. 金融商品の時価等に関する事項

連結貸借対照表計上額、時価及びこれらの差額については、次のとおりであります。なお、現金は注記を省略しており、預金、受取手形、売掛金、有価証券、支払手形及び買掛金、短期借入金、未払法人税等については、短期間で決済されるため、時価が帳簿価額にほぼ等しいことから、注記を省略しております。

前連結会計年度（2023年3月31日）

（単位：百万円）

	連結貸借対照表計上額	時価	差額
(1) 投資有価証券（*1）	18,051	18,051	—
(2) 長期借入金	3,602	3,601	1
(3) デリバティブ取引（*2）	△177	△177	—

（\*1）市場価格のない株式等は、「(1) 投資有価証券」には含めておりません。当該金融商品の連結貸借対照表計上額は次のとおりであります。

区分	前連結会計年度 (2023年3月31日)
非上場株式	1,568百万円

（\*2）デリバティブ取引によって生じた正味の債権・債務は純額で表示しており、合計で正味の債務となる項目については、△で示しております。

当連結会計年度（2024年3月31日）

（単位：百万円）

	連結貸借対照表計上額	時価	差額
(1) 投資有価証券（*1）	24,217	24,217	—
(2) 長期借入金	1,985	1,985	—
(3) デリバティブ取引（*2）	△26	△26	—

（\*1）市場価格のない株式等は、「(1) 投資有価証券」には含めておりません。また連結貸借対照表に持分相当額を純額で計上する組合等への出資については、「時価の算定に関する会計基準の適用指針」（企業会計基準適用指針第31号 2021年6月17日）第24-16項の取扱いを適用しており、「(1) 投資有価証券」には含めておりません。当該金融商品の連結貸借対照表計上額は次のとおりであります。

区分	当連結会計年度 (2024年3月31日)
非上場株式	1,603百万円
投資事業有限責任組合出資金	186百万円

（\*2）デリバティブ取引によって生じた正味の債権・債務は純額で表示しており、合計で正味の債務となる項目については、△で示しております。

(注1) 金銭債権及び満期のある有価証券の連結決算日後の償還予定額  
前連結会計年度(2023年3月31日)

(単位:百万円)

	1年以内	1年超5年以内	5年超10年以内	10年超
現金及び預金	62,006	—	—	—
受取手形	15,902	—	—	—
売掛金	65,308	107	15	—
有価証券				
その他有価証券のうち満期があるもの				
譲渡性預金	3,000	—	—	—
信託受益権	13,700	—	—	—
合計	159,917	107	15	—

当連結会計年度(2024年3月31日)

(単位:百万円)

	1年以内	1年超5年以内	5年超10年以内	10年超
現金及び預金	71,079	—	—	—
受取手形	16,522	—	—	—
売掛金	61,917	119	2	—
有価証券				
その他有価証券のうち満期があるもの				
譲渡性預金	1,500	—	—	—
信託受益権	7,400	—	—	—
合計	158,419	119	2	—

(注2) 短期借入金及び長期借入金の連結決算日後の返済予定額  
前連結会計年度(2023年3月31日)

(単位:百万円)

	1年以内	1年超2年以内	2年超3年以内	3年超4年以内	4年超5年以内	5年超
短期借入金	8,812	—	—	—	—	—
長期借入金	—	300	3,302	—	—	—
合計	8,812	300	3,302	—	—	—

当連結会計年度(2024年3月31日)

(単位:百万円)

	1年以内	1年超2年以内	2年超3年以内	3年超4年以内	4年超5年以内	5年超
短期借入金	7,136	—	—	—	—	—
長期借入金	332	1,665	32	32	32	224
合計	7,468	1,665	32	32	32	224

3. 金融商品の時価のレベルごとの内訳等に関する事項

金融商品の時価を、時価の算定に係るインプットの観察可能性及び重要性に応じて、以下の3つのレベルに分類しております。

レベル1の時価：観察可能な時価の算定に係るインプットのうち、活発な市場において形成される当該時価の算定の対象となる資産又は負債に関する相場価格により算定した時価

レベル2の時価：観察可能な時価の算定に係るインプットのうち、レベル1のインプット以外の時価の算定に係るインプットを用いて算定した時価

レベル3の時価：観察できない時価の算定に係るインプットを使用して算定した時価

時価の算定に重要な影響を与えるインプットを複数使用している場合には、それらのインプットがそれぞれ属するレベルのうち、時価の算定における優先順位が最も低いレベルに時価を分類しております。

(1) 時価をもって連結貸借対照表計上額とする金融資産及び金融負債  
前連結会計年度（2023年3月31日）

（単位：百万円）

区分	時価			
	レベル1	レベル2	レベル3	合計
投資有価証券				
その他有価証券				
株式	18,051	—	—	18,051
資産計	18,051	—	—	18,051
デリバティブ取引				
通貨関連	—	177	—	177
負債計	—	177	—	177

当連結会計年度（2024年3月31日）

（単位：百万円）

区分	時価			
	レベル1	レベル2	レベル3	合計
投資有価証券				
その他有価証券				
株式	24,217	—	—	24,217
資産計	24,217	—	—	24,217
デリバティブ取引				
通貨関連	—	26	—	26
負債計	—	26	—	26

(2) 時価をもって連結貸借対照表計上額としない金融負債  
前連結会計年度（2023年3月31日）

（単位：百万円）

区分	時価			
	レベル1	レベル2	レベル3	合計
長期借入金	—	3,601	—	3,601
負債計	—	3,601	—	3,601

当連結会計年度（2024年3月31日）

（単位：百万円）

区分	時価			
	レベル1	レベル2	レベル3	合計
長期借入金	—	1,985	—	1,985
負債計	—	1,985	—	1,985

（注）時価の算定に用いた評価技法及び時価の算定に係るインプットの説明

投資有価証券

上場株式の時価は相場価格を用いて評価しております。上場株式は活発な市場で取引されているため、その時価をレベル1の時価に分類しております。

デリバティブ取引

為替予約の時価は、金利や為替レート等の観察可能なインプットを用いて割引現在価値法により算定しており、レベル2の時価に分類しております。

長期借入金

長期借入金の時価のうち、固定金利によるものについては、元利金の合計額を同様の新規借入を行った場合に想定される利率で割り引いた現在価値により算定しており、レベル2の時価に分類しております。変動金利によるものについては、短期間で市場金利を反映し、時価は帳簿価額と近似していると考えられるため、当該帳簿価額によっており、レベル2の時価に分類しております。

## (有価証券関係)

## 1. その他有価証券

(単位：百万円)

区分	種類	前連結会計年度 (2023年3月31日)			当連結会計年度 (2024年3月31日)		
		連結決算日 における連 結貸借対照 表計上額	取得原価	差額	連結決算日 における連 結貸借対照 表計上額	取得原価	差額
連結貸借対照表 計上額が取得原 価を超えるもの	株式	17,982	2,692	15,289	24,144	2,303	21,841
	小計	17,982	2,692	15,289	24,144	2,303	21,841
連結貸借対照表 計上額が取得原 価を超えないも の	(1) 株式	69	86	△17	72	82	△9
	(2) その他						
	①譲渡性預金	3,000	3,000	—	1,500	1,500	—
	②信託受益権	13,700	13,700	—	7,400	7,400	—
	小計	16,769	16,786	△17	8,972	8,982	△9
合計		34,751	19,479	15,272	33,117	11,286	21,831

(注) 非上場株式（前連結会計年度における連結貸借対照表計上額1,456百万円、当連結会計年度における連結貸借対照表計上額1,490百万円）及び投資事業有限責任組合出資金（当連結会計年度における連結貸借対照表計上額186百万円）については、市場価格がないことから、上表の「その他有価証券」には含めておりません。なお、非上場株式には子会社株式及び関連会社株式は含めておりません。

## 2. 売却したその他有価証券

(単位：百万円)

種類	前連結会計年度 (自 2022年4月1日 至 2023年3月31日)			当連結会計年度 (自 2023年4月1日 至 2024年3月31日)		
	売却額	売却益の 合計額	売却損の 合計額	売却額	売却益の 合計額	売却損の 合計額
株式	3,289	2,677	0	2,743	2,350	—
合計	3,289	2,677	0	2,743	2,350	—

## 3. 減損処理を行った有価証券

前連結会計年度（自 2022年4月1日 至 2023年3月31日）

該当事項はありません。

当連結会計年度（自 2023年4月1日 至 2024年3月31日）

有価証券について378百万円（その他有価証券で市場価格のない株式378百万円）減損処理を行っております。

なお、減損処理にあたり、市場価格のない株式については、期末の財政状態及び今後の収益性等を考慮し、実質価額の低下があると認められた場合に、必要と認められた額について減損処理を行っております。

(デリバティブ取引関係)

1. ヘッジ会計が適用されていないデリバティブ取引

通貨関連

前連結会計年度 (2023年 3月31日)

(単位：百万円)

区分	取引の種類	契約額等	契約額等のうち1年超	時価	評価損益
市場取引以外の取引	為替予約取引				
	売建・米ドル	1,306	—	△21	△21
	買建・米ドル	565	—	△22	△22
	買建・日本円	1	—	△0	△0
	合計	1,873	—	△44	△44

当連結会計年度 (2024年 3月31日)

(単位：百万円)

区分	取引の種類	契約額等	契約額等のうち1年超	時価	評価損益
市場取引以外の取引	為替予約取引				
	買建・米ドル	137	—	△1	△1
	合計	137	—	△1	△1

2. ヘッジ会計が適用されているデリバティブ取引

通貨関連

前連結会計年度 (2023年 3月31日)

(単位：百万円)

ヘッジ会計の方法	デリバティブ取引の種類等	主なヘッジ対象	契約額等	契約額等のうち1年超	時価
原則的処理方法	為替予約取引				
	売建・米ドル	外貨建予定取引 売掛金及び 買掛金	2,300	78	△135
	売建・スウェーデンクローネ		73	—	2
	売建・英ポンド		0	—	△0
合計	2,374		78	△133	

当連結会計年度 (2024年 3月31日)

(単位：百万円)

ヘッジ会計の方法	デリバティブ取引の種類等	主なヘッジ対象	契約額等	契約額等のうち1年超	時価
原則的処理方法	為替予約取引				
	売建・米ドル	外貨建予定取引 売掛金及び 買掛金	3,601	2,490	△24
	売建・スウェーデンクローネ		80	—	1
	買建・米ドル		597	—	△2
合計	4,279		2,490	△24	

(退職給付関係)

1. 採用している退職給付制度の概要

当社及び一部の国内連結子会社は、退職給付制度として、受給権者を対象とする確定給付企業年金制度（いわゆる閉鎖型年金）を設けているほか、加入者（現役従業員）を対象とする確定拠出年金制度（退職金前払制度との選択制）もあわせて設けております。

国内連結子会社は、確定給付型の制度として退職一時金制度又は確定拠出型の制度として確定拠出年金制度を設けているほか、一部の会社では中小企業退職金共済に加入しております。

一部の海外連結子会社は、確定給付型の制度として退職一時金制度を設けているほか、確定拠出型の制度として確定拠出年金制度を設けております。

また、従業員の退職に際して、臨時の退職金を支払う場合があります。

2. 確定給付制度

(1) 退職給付債務の期首残高と期末残高の調整表

	前連結会計年度 (自 2022年4月1日 至 2023年3月31日)	当連結会計年度 (自 2023年4月1日 至 2024年3月31日)
退職給付債務の期首残高	2,207百万円	2,236百万円
勤務費用	310	345
利息費用	12	24
数理計算上の差異の発生額	△106	△15
退職給付の支払額	△227	△200
その他	39	122
退職給付債務の期末残高	2,236	2,511

(2) 年金資産の期首残高と期末残高の調整表

	前連結会計年度 (自 2022年4月1日 至 2023年3月31日)	当連結会計年度 (自 2023年4月1日 至 2024年3月31日)
年金資産の期首残高	521百万円	571百万円
利息収益	2	6
数理計算上の差異の発生額	△1	△2
事業主からの拠出額	113	126
退職給付の支払額	△111	△50
その他	46	77
年金資産の期末残高	571	730



(3) 退職給付債務及び年金資産の期末残高と連結貸借対照表に計上された退職給付に係る負債及び退職給付に係る資産の調整表

	前連結会計年度 (2023年3月31日)	当連結会計年度 (2024年3月31日)
積立型制度の退職給付債務	630百万円	762百万円
年金資産	△571	△730
	58	32
非積立型制度の退職給付債務	1,605	1,748
連結貸借対照表に計上された負債と資産の純額	1,664	1,781
退職給付に係る負債	1,670	1,784
退職給付に係る資産	△5	△3
連結貸借対照表に計上された負債と資産の純額	1,664	1,781

(4) 退職給付費用及びその内訳項目の金額

	前連結会計年度 (自 2022年4月1日 至 2023年3月31日)	当連結会計年度 (自 2023年4月1日 至 2024年3月31日)
勤務費用	310百万円	345百万円
利息費用	12	24
利息収益	△2	△6
数理計算上の差異の費用処理額	4	△6
その他	76	156
確定給付制度に係る退職給付費用	401	512

(5) 退職給付に係る調整額

退職給付に係る調整額に計上した項目（税効果控除前）の内訳は次のとおりであります。

	前連結会計年度 (自 2022年4月1日 至 2023年3月31日)	当連結会計年度 (自 2023年4月1日 至 2024年3月31日)
数理計算上の差異	107百万円	4百万円

(6) 退職給付に係る調整累計額

退職給付に係る調整累計額に計上した項目（税効果控除前）の内訳は次のとおりであります。

	前連結会計年度 (2023年3月31日)	当連結会計年度 (2024年3月31日)
未認識数理計算上の差異	67百万円	72百万円

(7) 年金資産に関する事項

年金資産の額に重要性がないため、記載を省略しております。

(8) 数理計算上の計算基礎に関する事項

主要な数理計算上の計算基礎（加重平均で表わしております。）

	前連結会計年度 (2023年3月31日)	当連結会計年度 (2024年3月31日)
割引率	2.4%	2.3%

3. 確定拠出制度

当社及び連結子会社の確定拠出制度への要拠出額は、前連結会計年度2,591百万円、当連結会計年度2,638百万円であります。

(税効果会計関係)

1. 繰延税金資産及び繰延税金負債の発生の主な原因別の内訳

	前連結会計年度 (2023年3月31日)	当連結会計年度 (2024年3月31日)
繰延税金資産		
賞与引当金	3,409百万円	3,634百万円
税務上の繰越欠損金(注)	2,453	2,690
棚卸資産評価損	1,196	1,590
減価償却費	1,321	1,204
株式給付引当金	832	955
製品保証引当金	857	651
未払費用	550	608
未払事業税	533	535
退職給付に係る負債	514	526
ソフトウェア	253	263
減損損失	258	261
棚卸資産未実現利益消去	448	221
投資有価証券評価損	33	149
資産除去債務	91	129
貸倒引当金	85	81
未払金	74	72
受注損失引当金	22	11
退職給付制度移行未払金	206	—
その他	1,241	1,076
繰延税金資産小計	14,384	14,663
税務上の繰越欠損金に係る評価性引当額(注)	△2,127	△2,465
将来減算一時差異等の合計に係る評価性引当額	△1,814	△1,247
評価性引当額小計	△3,941	△3,713
繰延税金資産合計	10,442	10,950
繰延税金負債		
その他有価証券評価差額金	△4,658	△6,651
固定資産圧縮積立金	△914	△873
土地等評価差額	△151	△151
その他	△218	△449
繰延税金負債合計	△5,943	△8,126
繰延税金資産の純額	4,499	2,824

(注) 税務上の繰越欠損金及びその繰延税金資産の繰越期限別の金額  
前連結会計年度 (2023年3月31日)

(単位: 百万円)

	1年以内	1年超 2年以内	2年超 3年以内	3年超 4年以内	4年超 5年以内	5年超	合計
税務上の繰越欠損金(※)	—	—	—	—	7	2,445	2,453
評価性引当額	—	—	—	—	△7	△2,120	△2,127
繰延税金資産	—	—	—	—	—	325	325

(※) 税務上の繰越欠損金は、法定実効税率を乗じた額です。

当連結会計年度 (2024年3月31日)

(単位: 百万円)

	1年以内	1年超 2年以内	2年超 3年以内	3年超 4年以内	4年超 5年以内	5年超	合計
税務上の繰越欠損金(※)	—	—	—	6	—	2,683	2,690
評価性引当額	—	—	—	△6	—	△2,458	△2,465
繰延税金資産	—	—	—	—	—	225	225

(※) 税務上の繰越欠損金は、法定実効税率を乗じた額です。

## 2. 法定実効税率と税効果会計適用後の法人税等の負担率との差異の原因となった主な項目別の内訳

	前連結会計年度 (2023年3月31日)	当連結会計年度 (2024年3月31日)
法定実効税率	30.5%	30.5%
(調整)		
交際費等永久に損金に算入されない項目	0.6	0.6
住民税均等割	0.6	0.4
評価性引当額の増減額	0.8	△0.7
租税特別措置法の特別控除	△3.3	△3.6
海外子会社の税率差異	△1.4	△1.5
その他	△0.4	0.4
税効果会計適用後の法人税等の負担率	27.4	26.1

(収益認識関係)

1. 顧客との契約から生じる収益を分解した情報

顧客との契約から生じる収益を分解した情報は、「セグメント情報等」に記載のとおりであります。

2. 顧客との契約から生じる収益を理解するための基礎となる情報

「連結財務諸表作成のための基本となる重要な事項 4. 会計方針に関する事項 (5) 重要な収益及び費用の計上基準」に記載のとおりであります。

3. 当期及び翌期以降の収益の金額を理解するための情報

(1) 契約資産及び契約負債の残高等

顧客との契約から生じた債権（受取手形及び売掛金）、契約資産及び契約負債の残高は、連結貸借対照表に表示のとおりであります。

契約資産は、主として一定の期間にわたり履行義務が充足される請負工事契約において、期末日時点での進捗度の測定に基づき収益を認識しておりますが未請求の作業に係る対価に対する権利に関連するものであります。契約資産は、対価に対する権利が無条件になった時点で顧客との契約から生じた債権に振り替えられます。

契約負債は、主に顧客からの前受金に関連するものであり、収益の認識に伴い取り崩されます。

前連結会計年度に認識した収益の額のうち、期首現在の契約負債残高に含まれていた額は、5,567百万円であります。

当連結会計年度に認識した収益の額のうち、期首現在の契約負債残高に含まれていた額は、6,383百万円であります。

前連結会計年度中及び当連結会計年度中の契約資産及び契約負債の残高の重要な変動はありません。なお、過去の期間に充足した履行義務から、前連結会計年度及び当連結会計年度に認識した収益に重要性はありません。

(2) 残存履行義務に配分した取引価格

残存履行義務に配分した取引価格の総額及び収益の認識が見込まれる期間は、次のとおりであります。なお、顧客との契約から生じる対価の中に、取引価格に含まれていない重要な金額はありません。

(単位：百万円)

	前連結会計年度	当連結会計年度
1年以内	119,645	122,898
1年超	36,383	33,073
合計	156,029	155,972

(セグメント情報等)

**【セグメント情報】**

1. 報告セグメントの概要

当社の報告セグメントは、当社の構成単位のうち分離された財務情報が入手可能であり、取締役会が、経営資源の配分の決定及び業績を評価するために、定期的に検討を行う対象となっているものであります。

当社は、事業組織、提供する製品の系列、サービスの内容及び市場等の類似性により事業セグメントを識別しており、「ビルディングオートメーション事業」、「アドバンスオートメーション事業」及び「ライフオートメーション事業」の3つを報告セグメントとしております。

「ビルディングオートメーション事業」は、商業建物や生産施設等に空調自動制御やセキュリティ等の製品・エンジニアリング及びサービス等を提供しております。「アドバンスオートメーション事業」は、プラントや工場等の生産現場向けに、制御システム、スイッチ等各種センサ、エンジニアリング及びメンテナンスサービス等を提供しております。「ライフオートメーション事業」は、市民生活に密着した、ライフライン向け計量・計測器や住宅メカ向け住宅用全館空調システム、ライフサイエンス研究、製薬・医療分野向けの製造装置/環境装置の製造販売・サービスを提供しております。

2. 報告セグメントごとの売上高、利益又は損失、資産、その他の項目の金額の算定方法

報告されている事業セグメントの会計処理の方法は、「連結財務諸表作成のための基本となる重要な事項」における記載と同一であります。また、報告セグメントの利益は、営業利益ベースの数値であり、セグメント間の内部売上高又は振替高は市場価格等に基づいております。

3. 報告セグメントごとの売上高、利益又は損失、資産、その他の項目の金額に関する情報並びに収益の分解情報

前連結会計年度（自 2022年4月1日 至 2023年3月31日）

（単位：百万円）

	報告セグメント				その他 (注) 1	合計	調整額 (注) 2	連結財務諸 表計上額 (注) 3
	ビルディング オートメー ション事 業	アドバンス オートメー ション事 業	ライフオー トメーショ ン事業	計				
売上高								
外部顧客への売上高	128,122	102,624	47,605	278,352	53	278,406	—	278,406
セグメント間の内部売上高又は 振替高	438	1,363	309	2,111	3	2,115	△2,115	—
計	128,561	103,988	47,915	280,464	56	280,521	△2,115	278,406
セグメント利益又は損失（△）	16,074	14,579	588	31,242	△1	31,240	11	31,251
セグメント資産	82,857	84,909	36,194	203,962	2	203,965	92,908	296,873
その他の項目								
減価償却費	1,672	2,337	944	4,954	—	4,954	—	4,954
有形固定資産及び無形固定資産 の増加額	3,522	5,524	1,797	10,844	—	10,844	—	10,844
収益の分解情報								
一時点で移転される財又は サービス	30,412	84,206	32,951	147,570	53	147,623		
一定の期間にわたり移転さ れる財又はサービス	97,710	18,418	14,654	130,782	—	130,782		
顧客との契約から生じる収益	128,122	102,624	47,605	278,352	53	278,406		

（注）1. 「その他」の区分は報告セグメントに含まれない事業セグメントであり、保険代理業等が含まれておりま  
す。

2. 調整額の内容は以下のとおりであります。

(1) セグメント利益又は損失（△）の調整額11百万円は、セグメント間取引消去であります。

(2) セグメント資産の調整額92,908百万円の主な内容は、各報告セグメントに配分していない現金及び預金、  
投資有価証券等であります。

3. セグメント利益又は損失（△）は、連結財務諸表の営業利益と調整を行っております。

当連結会計年度（自 2023年4月1日 至 2024年3月31日）

（単位：百万円）

	報告セグメント				その他 (注) 1	合計	調整額 (注) 2	連結財務諸 表計上額 (注) 3
	ビルディング オートメー ション事 業	アドバンス オートメー ション事 業	ライフオー トメーショ ン事業	計				
売上高								
外部顧客への売上高	134,213	105,568	51,103	290,885	52	290,938	—	290,938
セグメント間の内部売上高又は 振替高	442	1,483	300	2,226	4	2,231	△2,231	—
計	134,655	107,052	51,404	293,112	57	293,170	△2,231	290,938
セグメント利益又は損失（△）	19,373	16,118	1,375	36,867	△20	36,846	△5	36,841
セグメント資産	86,504	91,843	37,882	216,230	2	216,233	97,494	313,728
その他の項目								
減価償却費	1,954	2,913	1,176	6,044	—	6,044	—	6,044
有形固定資産及び無形固定資産 の増加額	2,598	5,184	870	8,652	—	8,652	—	8,652
収益の分解情報								
一時点で移転される財又は サービス	34,318	85,998	36,430	156,746	52	156,799		
一定の期間にわたり移転さ れる財又はサービス	99,895	19,570	14,673	134,139	—	134,139		
顧客との契約から生じる収益	134,213	105,568	51,103	290,885	52	290,938		

（注） 1. 「その他」の区分は報告セグメントに含まれない事業セグメントであり、保険代理業等が含まれておりま  
す。

2. 調整額の内容は以下のとおりであります。

(1) セグメント利益又は損失（△）の調整額△5百万円は、セグメント間取引消去であります。

(2) セグメント資産の調整額97,494百万円の主な内容は、各報告セグメントに配分していない現金及び預金、  
投資有価証券等であります。

3. セグメント利益又は損失（△）は、連結財務諸表の営業利益と調整を行っております。

**【関連情報】**

前連結会計年度（自 2022年4月1日 至 2023年3月31日）

## 1. 製品及びサービスごとの情報

セグメント情報に同様の情報を開示しているため、記載を省略しております。

## 2. 地域ごとの情報

## (1) 売上高

(単位：百万円)

日本	アジア	中国	北米	欧州	その他	合計
215,771	25,064	15,196	6,681	11,399	4,291	278,406

(注) 売上高は顧客の所在地を基礎とし、国又は地域に分類しております。

## (2) 有形固定資産

(単位：百万円)

日本	アジア	中国	北米	欧州	その他	合計
30,490	2,539	2,695	236	2,180	123	38,265

(注) 有形固定資産の所在地を基礎とし、国又は地域に分類しております。

## 3. 主要な顧客ごとの情報

連結損益計算書の売上高の10%以上を占める顧客が存在しないため記載を省略しております。

当連結会計年度（自 2023年4月1日 至 2024年3月31日）

## 1. 製品及びサービスごとの情報

セグメント情報に同様の情報を開示しているため、記載を省略しております。

## 2. 地域ごとの情報

## (1) 売上高

(単位：百万円)

日本	アジア	中国	北米	欧州	その他	合計
223,607	26,610	16,671	8,196	12,417	3,436	290,938

(注) 売上高は顧客の所在地を基礎とし、国又は地域に分類しております。

## (2) 有形固定資産

(単位：百万円)

日本	アジア	中国	北米	欧州	その他	合計
31,712	4,415	2,529	287	2,316	126	41,388

(注) 有形固定資産の所在地を基礎とし、国又は地域に分類しております。

## 3. 主要な顧客ごとの情報

連結損益計算書の売上高の10%以上を占める顧客が存在しないため記載を省略しております。



**【報告セグメントごとの固定資産の減損損失に関する情報】**

前連結会計年度（自 2022年4月1日 至 2023年3月31日）

該当事項はありません。

当連結会計年度（自 2023年4月1日 至 2024年3月31日）

該当事項はありません。

**【報告セグメントごとののれんの償却額及び未償却残高に関する情報】**

前連結会計年度（自 2022年4月1日 至 2023年3月31日）

該当事項はありません。

当連結会計年度（自 2023年4月1日 至 2024年3月31日）

該当事項はありません。

**【報告セグメントごとの負ののれん発生益に関する情報】**

前連結会計年度（自 2022年4月1日 至 2023年3月31日）

該当事項はありません。

当連結会計年度（自 2023年4月1日 至 2024年3月31日）

該当事項はありません。

**【関連当事者情報】**

1. 関連当事者との取引

前連結会計年度（自 2022年4月1日 至 2023年3月31日）

該当事項はありません。

当連結会計年度（自 2023年4月1日 至 2024年3月31日）

該当事項はありません。

2. 親会社又は重要な関連会社に関する注記

前連結会計年度（自 2022年4月1日 至 2023年3月31日）

該当事項はありません。

当連結会計年度（自 2023年4月1日 至 2024年3月31日）

該当事項はありません。

## (1株当たり情報)

項目	前連結会計年度 (自 2022年4月1日 至 2023年3月31日)	当連結会計年度 (自 2023年4月1日 至 2024年3月31日)
1株当たり純資産額	1,518円01銭	1,680円37銭
1株当たり当期純利益	168円27銭	228円39銭

- (注) 1. 潜在株式調整後1株当たり当期純利益については、潜在株式が存在しないため記載しておりません。  
2. 1株当たり当期純利益の算定上の基礎は以下のとおりであります。

項目	前連結会計年度 (自 2022年4月1日 至 2023年3月31日)	当連結会計年度 (自 2023年4月1日 至 2024年3月31日)
親会社株主に帰属する当期純利益 (百万円)	22,602	30,207
普通株主に帰属しない金額 (百万円)	—	—
普通株式に係る親会社株主に帰属する当期 純利益 (百万円)	22,602	30,207
普通株式の期中平均株式数 (千株)	134,327	132,263

3. 1株当たり純資産額の算定上の基礎は、以下のとおりであります。

項目	前連結会計年度末 (2023年3月31日)	当連結会計年度末 (2024年3月31日)
連結貸借対照表の純資産の部の合計額 (百万円)	205,880	224,887
純資産の部の合計額から控除する金額 (百万円)	3,060	3,365
(うち非支配株主持分 (百万円) )	(3,060)	(3,365)
普通株式に係る期末の純資産額 (百万円)	202,819	221,522
1株当たり純資産額の算定に用いられた期 末の普通株式の数 (千株)	133,609	131,829

4. 「株式給付制度 (J-E S O P)」の信託財産として株式会社日本カストディ銀行の信託E口が保有する当社株式については、株主資本において自己株式として計上されており、1株当たり純資産額の算定上、期末発行済株式総数から控除する自己株式数に含めております (前連結会計年度末 1,905千株、当連結会計年度末 1,858千株)。  
また、1株当たり当期純利益の算定上、期中平均株式数の計算において控除する自己株式数に含めております (前連結会計年度 1,920千株、当連結会計年度 1,882千株)。
5. 「信託型従業員持株インセンティブ・プラン」の信託財産としてazbilグループ社員持株会専用信託が保有する当社株式については、株主資本において自己株式として計上されており、1株当たり純資産額の算定上、期末発行済株式総数から控除する自己株式数に含めております (前連結会計年度末 936千株、当連結会計年度末 573千株)。  
また、1株当たり当期純利益の算定上、期中平均株式数の計算において控除する自己株式数に含めております (前連結会計年度 979千株、当連結会計年度 761千株)。
6. 株式報酬制度の信託財産として株式会社日本カストディ銀行の信託E口が保有する当社株式については、株主資本において自己株式として計上されており、1株当たり純資産額の算定上、期末発行済株式総数から控除する自己株式数に含めております (前連結会計年度末 102千株、当連結会計年度末 97千株)。  
また、1株当たり当期純利益の算定上、期中平均株式数の計算において控除する自己株式数に含めております (前連結会計年度 65千株、当連結会計年度 98千株)。

(重要な後発事象)

1. 株式分割及び株式分割に伴う定款の一部変更

当社は、2024年5月13日開催の取締役会において、株式分割及び株式分割に伴う定款の一部変更について決議しております。

(1) 株式分割の目的

当社株式の投資単位当たりの金額を引き下げることで、当社株式の流動性を高め、投資家により投資しやすい環境を整えるとともに、投資家層の更なる拡大を図ることを目的としております。

(2) 株式分割の概要

①分割の方法

2024年9月30日(月)を基準日として、同日最終の株主名簿に記載または記録された株主が所有する普通株式1株につき4株の割合をもって分割いたします。

②分割により増加する株式数

株式分割前の発行済株式総数	: 141,508,184株
今回の分割により増加する株式数	: 424,524,552株
株式分割後の発行済株式総数	: 566,032,736株
株式分割後の発行可能株式総数	: 2,237,680,000株

③分割の日程

基準日公告日	: 2024年9月13日(金)
基準日	: 2024年9月30日(月)
効力発生日	: 2024年10月1日(火)

④1株当たり情報に及ぼす影響

当該株式分割が前連結会計年度の期首に行われたと仮定した場合の1株当たり情報は、以下のとおりであります。

項目	前連結会計年度 (自 2022年4月1日 至 2023年3月31日)	当連結会計年度 (自 2023年4月1日 至 2024年3月31日)
1株当たり純資産額	379円50銭	420円09銭
1株当たり当期純利益	42円07銭	57円10銭

(注) 潜在株式調整後1株当たり当期純利益については、潜在株式が存在しないため記載しておりません。

(3) 株式分割に伴う定款の一部変更

①変更の理由

今回の株式分割に伴い、会社法第184条第2項の規定に基づき、2024年10月1日(火)をもって当社現行定款第6条を変更し、発行可能株式総数を変更するものであります。

②変更の内容

(下線部分は変更箇所を示しております)

現 行 定 款	変 更 後 定 款
(発行可能株式総数) 第6条 当社の発行可能株式総数は、 <u>559,420,000株</u> とする。	(発行可能株式総数) 第6条 当社の発行可能株式総数は、 <u>2,237,680,000株</u> とする。

③変更の日程

定款変更のための取締役会決議日	: 2024年5月13日(月)
定款変更の効力発生日	: 2024年10月1日(火)

(4) その他

今回の株式分割に際し、資本金の額の変更はありません。

## 2. 重要な子会社の出資持分の譲渡契約締結

当社は、当社の連結子会社であるアズビルテルスター有限会社（以下「アズビルテルスター」）の出資持分全てを、Syntegon Technology GmbH（以下「Syntegon社」）の100%子会社に譲渡することに合意のうえ、2024年6月6日（中央ヨーロッパ時間）に決定・調印しました。

### (1) 譲渡の理由

アズビルテルスターについては、2013年の当社による買収を通じた子会社化以降、ライフオートメーション事業のライフサイエンスエンジニアリング分野において、事業拡大に向けた成長戦略を展開してまいりました。この間、同分野においてグローバル市場での業界再編が進む中、競争力強化の観点から、azbilグループ研究開発との協創による商品力強化をはじめ、同社の今後の事業競争力と収益性の更なる強化に向けた施策を展開してまいりました。一方で、当社グループの中期経営計画目標に掲げた資本効率の向上に基づく事業ポートフォリオの再構築の観点から、今後の事業の在り方についても検討を重ねてまいりました。この結果、今般、アズビルテルスターの当社持分をパッケージングソリューションのグローバル企業であるSyntegon社（契約上の譲渡先はSyntegon社の100%子会社であるFalcon Acquisition, S.L.U.）へ譲渡することが、アズビルテルスターの技術力と製品を最大限に活用し、持続可能な成長を達成する最善の選択であると判断し、今回の持分譲渡契約締結に至りました。

### (2) 譲渡する相手会社の名称

Falcon Acquisition, S.L.U.（Syntegon社の100%子会社）

### (3) 譲渡の時期

未定

### (4) 当該子会社の名称、事業内容及び当社との取引内容

- ①名称 : アズビルテルスター有限会社
- ②事業内容 : 凍結乾燥装置、滅菌装置、製薬用水製造・蒸気発生装置等の開発・製造・販売及びクリーンルームに関するコンサルティング、エンジニアリング等
- ③当社との取引内容 : 重要な取引はありません。

### (5) 譲渡する出資持分の割合、譲渡価額、譲渡損益及び譲渡後の出資持分の割合

- ①譲渡する出資持分の割合 : 100%
- ②譲渡価額 : 61,850千ユーロ
- ③譲渡損益 : 現在精査中であります。
- ④譲渡後の出資持分の割合 : ー%

（注）譲渡価額については本譲渡契約記載の条件に基づき最終決定される予定であり、上記の金額から変動する可能性があります。

### (6) 報告セグメント

ライフオートメーション事業

⑤【連結附属明細表】

【社債明細表】

該当事項はありません。

【借入金等明細表】

区分	当期末残高 (百万円)	当期末残高 (百万円)	平均利率 (%)	返済期限
短期借入金	8,812	7,136	2.1	—
1年以内に返済予定の長期借入金	—	332	1.0	—
1年以内に返済予定のリース債務	643	749	2.9	—
長期借入金（1年以内に返済予定のものを除く。）	3,602	1,985	0.4	2025年～2035年
リース債務（1年以内に返済予定のものを除く。）	2,199	2,004	2.7	2025年～2043年
その他の有利子負債 特約店等からの預り保証金 (流動負債の「その他」)	1,889	1,826	0.0	—
計	17,146	14,034	—	—

- (注) 1. 平均利率は、当連結会計年度末の借入金残高に対する加重平均利率を記載しております。なお、長期借入金のうち1,633百万円は「信託型従業員持株インセンティブ・プラン」に係るものであり、借入金の利息については支払利息として計上されないため、平均利率の計算に含めておりません。
2. 1年以内に返済予定のリース債務及びリース債務（1年以内に返済予定のものを除く。）については、連結貸借対照表上、それぞれ流動負債の「その他」、固定負債の「その他」に含めて記載しております。
3. 長期借入金及びリース債務（1年以内に返済予定のものを除く。）の連結決算日後5年内における返済予定額は、次のとおりであります。

	1年超2年以内 (百万円)	2年超3年以内 (百万円)	3年超4年以内 (百万円)	4年超5年以内 (百万円)
長期借入金	1,665	32	32	32
その他有利子負債 リース債務（固定 負債の「その他」）	637	435	321	130

【資産除去債務明細表】

当連結会計年度期首及び当連結会計年度末における資産除去債務の金額が、当連結会計年度期首及び当連結会計年度末における負債及び純資産の合計額の100分の1以下であるため、連結財務諸表規則第92条の2の規定により記載を省略しております。

## (2) 【その他】

当連結会計年度における四半期情報等

(累計期間)	第1四半期	第2四半期	第3四半期	当連結会計年度
売上高 (百万円)	61,205	131,885	205,353	290,938
税金等調整前四半期 (当期)純利益 (百万円)	5,645	17,164	27,356	41,884
親会社株主に帰属す る四半期(当期)純 利益 (百万円)	3,710	11,937	19,171	30,207
1株当たり四半期 (当期)純利益 (円)	27.81	89.89	144.78	228.39

(会計期間)	第1四半期	第2四半期	第3四半期	第4四半期
1株当たり四半期純 利益 (円)	27.81	62.23	54.95	83.74

## 2 【財務諸表等】

### (1) 【財務諸表】

#### ① 【貸借対照表】

(単位：百万円)

	前事業年度 (2023年3月31日)	当事業年度 (2024年3月31日)
<b>資産の部</b>		
流動資産		
現金及び預金	32,885	40,874
受取手形	※1 11,113	※1, ※4 11,226
売掛金	※1 36,336	※1 36,255
完成工事未収入金	27,658	※1 27,466
有価証券	16,700	8,900
商品及び製品	4,156	5,160
仕掛品	3,158	3,471
未成工事支出金	611	799
原材料	8,845	12,088
関係会社短期貸付金	1,631	2,630
未収入金	※1 3,434	※1 2,510
前払費用	2,986	3,066
その他	※1 728	※1 628
貸倒引当金	△56	△95
流動資産合計	150,192	154,983
固定資産		
有形固定資産		
建物	17,089	16,224
構築物	438	418
機械及び装置	1,815	2,528
車両運搬具	7	5
工具、器具及び備品	1,702	1,908
土地	2,498	2,498
リース資産	81	58
建設仮勘定	403	766
有形固定資産合計	24,037	24,408
無形固定資産		
ソフトウェア	4,262	4,180
その他	1,275	1,372
無形固定資産合計	5,537	5,553
投資その他の資産		
投資有価証券	16,395	22,413
関係会社株式	14,835	14,835
関係会社出資金	1,964	1,964
関係会社長期貸付金	3,012	1,887
敷金	2,767	2,562
繰延税金資産	2,506	1,078
その他	1,703	1,714
貸倒引当金	△73	△27
投資その他の資産合計	43,112	46,430
固定資産合計	72,688	76,392
資産合計	222,881	231,375

(単位：百万円)

	前事業年度 (2023年3月31日)	当事業年度 (2024年3月31日)
<b>負債の部</b>		
流動負債		
買掛金	※1 7,443	※1 6,483
工事未払金	※1 3,057	※1 2,550
短期借入金	4,500	4,800
未払金	※1 1,070	※1 891
未払費用	※1 5,799	※1 6,037
未払法人税等	7,420	7,160
未払消費税等	600	2,477
前受金	1,196	1,220
未成工事受入金	1,066	1,380
預り金	2,204	2,148
関係会社預り金	3,921	1,571
賞与引当金	9,885	10,367
役員賞与引当金	98	174
製品保証引当金	376	588
受注損失引当金	46	20
その他	906	281
流動負債合計	49,596	48,154
固定負債		
長期借入金	3,602	1,633
株式給付引当金	2,291	2,596
役員株式給付引当金	42	108
その他	1,081	1,294
固定負債合計	7,017	5,631
負債合計	56,614	53,786
<b>純資産の部</b>		
株主資本		
資本金	10,522	10,522
資本剰余金		
資本準備金	17,197	17,197
資本剰余金合計	17,197	17,197
利益剰余金		
利益準備金	2,519	2,519
その他利益剰余金		
固定資産圧縮積立金	2,084	1,990
別途積立金	51,811	51,811
繰越利益剰余金	105,436	112,944
利益剰余金合計	161,852	169,265
自己株式	△32,391	△32,804
株主資本合計	157,181	164,181
評価・換算差額等		
その他有価証券評価差額金	9,085	13,407
評価・換算差額等合計	9,085	13,407
純資産合計	166,267	177,588
負債純資産合計	222,881	231,375



## ②【損益計算書】

(単位：百万円)

	前事業年度 (自 2022年4月1日 至 2023年3月31日)	当事業年度 (自 2023年4月1日 至 2024年3月31日)
売上高		
製品等売上高	※4 118,680	※4 123,640
完成工事高	※4 65,668	※4 65,980
売上高合計	184,349	189,621
売上原価		
製品等売上原価	※4 64,334	※4 67,200
完成工事原価	※4 39,059	※4 36,839
売上原価合計	103,394	104,039
売上総利益		
製品等売上総利益	54,346	56,440
完成工事総利益	26,609	29,141
売上総利益	80,955	85,581
販売費及び一般管理費	※1 58,077	※1 60,475
営業利益	22,877	25,105
営業外収益		
受取利息	※4 192	※4 372
受取配当金	※4 4,409	※4 3,843
為替差益	549	1,139
貸倒引当金戻入額	※5 58	※5 44
その他	※4 40	※4 56
営業外収益合計	5,250	5,456
営業外費用		
支払利息	28	26
コミットメントフィー	19	20
自己株式取得費用	38	27
投資事業組合運用損	—	18
事務所移転費用	111	14
その他	5	10
営業外費用合計	204	117
経常利益	27,923	30,444
特別利益		
固定資産売却益	※2 1	※2 3
投資有価証券売却益	2,456	2,350
受取損害賠償金	—	597
特別利益合計	2,457	2,951
特別損失		
固定資産除売却損	※3 53	※3 59
投資有価証券評価損	—	378
関係会社損失負担金	1,247	—
関係会社株式売却損	5	—
投資有価証券売却損	0	—
特別損失合計	1,307	437
税引前当期純利益	29,073	32,958
法人税、住民税及び事業税	7,806	8,344
法人税等調整額	△555	△452
法人税等合計	7,251	7,891
当期純利益	21,822	25,066

③【株主資本等変動計算書】

前事業年度（自 2022年4月1日 至 2023年3月31日）

（単位：百万円）

	株主資本								
	資本金	資本剰余金			利益剰余金				
		資本準備金	その他資本剰余金	資本剰余金合計	利益準備金	その他利益剰余金			利益剰余金合計
					固定資産圧縮積立金	別途積立金	繰越利益剰余金		
当期首残高	10,522	17,197	0	17,197	2,519	2,198	51,811	97,117	153,646
当期変動額									
固定資産圧縮積立金の取崩						△113		113	—
剰余金の配当								△8,614	△8,614
当期純利益								21,822	21,822
自己株式の取得									
自己株式の処分			0	0					
自己株式の消却			△5,002	△5,002					
利益剰余金から資本剰余金への振替			5,002	5,002				△5,002	△5,002
株主資本以外の項目の当期変動額（純額）									
当期変動額合計	—	—	△0	△0	—	△113	—	8,319	8,206
当期末残高	10,522	17,197	—	17,197	2,519	2,084	51,811	105,436	161,852

	株主資本		評価・換算差額等		純資産合計
	自己株式	株主資本合計	その他有価証券評価差額金	評価・換算差額等合計	
当期首残高	△23,667	157,699	9,125	9,125	166,825
当期変動額					
固定資産圧縮積立金の取崩		—			—
剰余金の配当		△8,614			△8,614
当期純利益		21,822			21,822
自己株式の取得	△15,221	△15,221			△15,221
自己株式の処分	1,495	1,495			1,495
自己株式の消却	5,002	—			—
利益剰余金から資本剰余金への振替		—			—
株主資本以外の項目の当期変動額（純額）			△39	△39	△39
当期変動額合計	△8,724	△518	△39	△39	△558
当期末残高	△32,391	157,181	9,085	9,085	166,267

当事業年度（自 2023年4月1日 至 2024年3月31日）

（単位：百万円）

	株主資本								
	資本金	資本剰余金			利益剰余金				
		資本準備金	その他資本剰余金	資本剰余金合計	利益準備金	その他利益剰余金			利益剰余金合計
					固定資産圧縮積立金	別途積立金	繰越利益剰余金		
当期首残高	10,522	17,197	—	17,197	2,519	2,084	51,811	105,436	161,852
当期変動額									
固定資産圧縮積立金の取崩						△94		94	—
剰余金の配当								△9,478	△9,478
当期純利益								25,066	25,066
自己株式の取得									
自己株式の処分			0	0					
自己株式の消却			△8,175	△8,175					
利益剰余金から資本剰余金への振替			8,175	8,175				△8,175	△8,175
株主資本以外の項目の当期変動額（純額）									
当期変動額合計	—	—	—	—	—	△94	—	7,507	7,413
当期末残高	10,522	17,197	—	17,197	2,519	1,990	51,811	112,944	169,265

	株主資本		評価・換算差額等		純資産合計
	自己株式	株主資本合計	その他有価証券評価差額金	評価・換算差額等合計	
当期首残高	△32,391	157,181	9,085	9,085	166,267
当期変動額					
固定資産圧縮積立金の取崩		—			—
剰余金の配当		△9,478			△9,478
当期純利益		25,066			25,066
自己株式の取得	△10,002	△10,002			△10,002
自己株式の処分	1,414	1,414			1,414
自己株式の消却	8,175	—			—
利益剰余金から資本剰余金への振替		—			—
株主資本以外の項目の当期変動額（純額）			4,321	4,321	4,321
当期変動額合計	△413	6,999	4,321	4,321	11,321
当期末残高	△32,804	164,181	13,407	13,407	177,588

## 【注記事項】

(重要な会計方針)

### 1. 有価証券の評価基準及び評価方法

#### (1) 満期保有目的の債券

償却原価法（定額法）

#### (2) 子会社株式及び関連会社株式

移動平均法による原価法

#### (3) その他有価証券

##### ① 市場価格のない株式等以外のもの

時価法（評価差額は全部純資産直入法により処理し、売却原価は移動平均法により算定）

##### ② 市場価格のない株式等

移動平均法による原価法

なお、投資事業有限責任組合及びそれに類する組合への出資（金融商品取引法第2条第2項により有価証券とみなされるもの）については、組合契約に規定される決算報告日に応じて入手可能な最近の決算書を基礎とし、持分相当額を純額で取り込む方法によっております。

### 2. デリバティブの評価基準及び評価方法

時価法

### 3. 棚卸資産の評価基準及び評価方法

#### (1) 商品、製品及び仕掛品

主として個別法による原価法（貸借対照表価額は収益性の低下に基づく簿価切下げの方法により算定）

#### (2) 未成工事支出金

個別法による原価法

#### (3) 原材料

主として移動平均法による原価法（貸借対照表価額は収益性の低下に基づく簿価切下げの方法により算定）

### 4. 固定資産の減価償却の方法

#### (1) 有形固定資産（リース資産を除く）

定額法によっております。なお、主な耐用年数は、建物15～50年、機械及び装置4～9年、工具、器具及び備品2～6年であります。

#### (2) 無形固定資産（リース資産を除く）

定額法を採用しております。

なお、主な償却年数は、自社利用のソフトウェア5年及び10年であります。

#### (3) リース資産

所有権移転外ファイナンス・リースに係るリース資産

リース期間を耐用年数とし、残存価額を零とする定額法を採用しております。

### 5. 引当金の計上基準

#### (1) 貸倒引当金

債権の貸倒れによる損失に備えるため、一般債権については貸倒実績率により、貸倒懸念債権等特定の債権については個別に回収可能性を検討し、回収不能見込額を計上しております。

#### (2) 賞与引当金

従業員の賞与の支給に充てるため、支給見込額の当事業年度負担分を計上しております。

#### (3) 役員賞与引当金

役員の賞与の支給に充てるため、支給見込額の当事業年度負担分を計上しております。

#### (4) 製品保証引当金

製品のアフターサービス等の費用支出に備えるため、保証期間内のサービス費用見込額等を過去の実績を基礎として計上しております。

(5) 受注損失引当金

受注契約に係る将来の損失に備えるため、当事業年度末における受注残案件のうち売上時に損失の発生が見込まれる案件について、合理的な損失見込額を計上しております。

(6) 株式給付引当金

株式給付規程に基づく社員、及び役員株式給付規程に基づく執行役員への当社株式の給付に備えるため、当事業年度末における要給付見込額を計上しております。

(7) 役員株式給付引当金

役員株式給付規程に基づく取締役及び執行役への当社株式の給付に備えるため、当事業年度末における要給付見込額を計上しております。

6. 収益及び費用の計上基準

当社は、以下の5ステップアプローチに基づき、収益を認識しております。

ステップ1：顧客との契約を識別する。

ステップ2：契約における履行義務を識別する。

ステップ3：取引価格を算定する。

ステップ4：取引価格を契約における履行義務に配分する。

ステップ5：履行義務の充足時に（又は充足するにつれて）収益を認識する。

履行義務の充足時点について、財又はサービスに対する支配が一定の期間にわたり顧客に移転されるか、一時点で顧客に移転されるかを判定し、収益を認識しております。

当社は、建物市場でビルディングオートメーション事業を、工業市場でアドバンスオートメーション事業を、生活に密着した市場においてライフオートメーション事業を展開しており、各事業において、計測制御機器等の製商品の販売、計装・エンジニアリングを含む請負工事の実施、並びにメンテナンス等のサービスの提供を行っております。

製商品の販売については、主として顧客への製商品の引渡し時点において当該製商品に対する支配が顧客に移転し、履行義務が充足されると判断していることから、製商品の引渡し時点で収益を認識しております（一時点で移転される財）。

請負工事については、顧客仕様に基づいた機器・システム等を提供しており、エンジニアリングの進捗につれて履行義務が充足されると判断していることから、一定の期間にわたり収益を認識しております（一定の期間にわたり移転される財）。進捗度は主に、履行義務の充足のために発生したコストが、当該履行義務の充足のために予想される総コストに占める割合に基づき見積っており、当該進捗度に応じて収益を認識しております。

サービスの提供については、保守契約等の契約期間にわたって履行義務が充足される場合は、サービスが提供される期間に対する提供済み期間の割合で進捗度を測定する方法に基づいて一定の期間にわたり収益を認識しております（一定の期間にわたり移転されるサービス）。据付、調整、試運転等のサービスについては、顧客に対する当該サービスの提供が完了した時点で収益を認識しております（一時点で移転されるサービス）。

各事業から生じる収益は、顧客との契約において約束された対価から、値引き及び返品等を控除した金額で測定しております。製商品、サービス等の組み合わせを含む複数の要素のある契約については、提供する製商品・サービス等が単品として独立の価値を持つ場合に、各構成要素を個別の履行義務として取り扱い、各構成要素の独立販売価格に基づいて取引価格を配分しております。取引の対価は、履行義務を充足してから主として1年以内に受領しており、重要な金融要素は含んでおりません。

当社は、製品の販売等に関して、一定の期間内に判明した瑕疵に対して無償で修理を行うなどの製品保証を提供しております。当該瑕疵保証は、当社製品等が顧客との間で合意された仕様に従って意図したとおりに機能するという保証を顧客に提供するものであるため、製品保証引当金として認識しております。

7. 外貨建の資産及び負債の本邦通貨への換算基準

外貨建金銭債権債務は、期末日の直物為替相場により円貨に換算し、換算差額は損益として処理しております。

## 8. ヘッジ会計の方法

### (1) ヘッジ会計の方法

原則として繰延ヘッジ処理によっております。

ただし、振当処理の要件を満たしている為替予約等については、振当処理を行っております。

### (2) ヘッジ手段とヘッジ対象

ヘッジ手段

デリバティブ取引（為替予約取引等）

ヘッジ対象

相場変動等による損失の可能性があり、相場変動等が評価に反映されていないもの

### (3) ヘッジ方針

外貨建取引（金銭債権債務、予定取引等）の為替変動リスクに対して為替予約取引等を個別ヘッジによるヘッジ手段として用いております。

### (4) ヘッジ有効性評価の方法

ヘッジ開始時点で相場変動又はキャッシュ・フロー変動の相殺の有効性を評価し、その後ヘッジ期間を通して当初決めた有効性の評価方法を用いて、半期毎に高い有効性が保たれていることを確かめております。

### (5) その他ヘッジ取引に係る管理体制

管理目的・管理対象・取引手続等を定めた社内管理規程に基づきデリバティブ取引を執行・管理しており、この管理の一環としてヘッジ有効性の評価を行っております。

### (追加情報)

(従業員等に信託を通じて自社の株式を交付する取引)

連結財務諸表「注記事項（追加情報）」に同一の内容を記載しているため、注記を省略しております。

(貸借対照表関係)

※1 関係会社に対する金銭債権・債務（区分掲記したものを除く）

	前事業年度 (2023年3月31日)	当事業年度 (2024年3月31日)
短期金銭債権	6,117百万円	4,816百万円
短期金銭債務	2,323百万円	1,778百万円

2 保証債務

関係会社の金融機関からの借入等に対する債務保証

	前事業年度 (2023年3月31日)	当事業年度 (2024年3月31日)
アズビル金門(株)	2,880百万円	2,833百万円
アズビルテルスター(有)	3,935百万円	1,138百万円
アズビル・ベルカ・インドネシア(株)	230百万円	174百万円
アズビルベトナム(有)	11百万円	25百万円
その他	43百万円	16百万円
計	7,100百万円	4,188百万円

3 当社は取引銀行4行と特定融資枠契約を締結しております。この契約に基づく事業年度末の借入実行残高は次のとおりであります。

	前事業年度 (2023年3月31日)	当事業年度 (2024年3月31日)
特定融資枠契約の総額	10,000百万円	10,000百万円
借入残高	－百万円	－百万円
差引額	10,000百万円	10,000百万円

※4 期末日満期手形

期末日満期手形の会計処理につきましては、手形交換日をもって決済処理しております。なお、当事業年度の末日が金融機関の休日であったため、次の期末日満期手形が期末残高に含まれております。

	前事業年度 (2023年3月31日)	当事業年度 (2024年3月31日)
受取手形	－百万円	388百万円

## (損益計算書関係)

## ※1 販売費及び一般管理費の主要な費目及び金額

	前事業年度 (自 2022年4月1日 至 2023年3月31日)	当事業年度 (自 2023年4月1日 至 2024年3月31日)
給与・賞与	19,969百万円	20,375百万円
賞与引当金繰入額	5,082百万円	5,278百万円
役員賞与引当金繰入額	98百万円	174百万円
退職給付費用	1,203百万円	1,231百万円
減価償却費	1,415百万円	1,585百万円
株式給付引当金繰入額	231百万円	231百万円
役員株式給付引当金繰入額	42百万円	65百万円
貸倒引当金繰入額	－百万円	38百万円
研究開発費	11,137百万円	11,074百万円
販売費に属する費用のおおよその割合	55%	54%
一般管理費に属する費用のおおよその割合	45%	46%

## ※2 固定資産売却益

	前事業年度 (自 2022年4月1日 至 2023年3月31日)	当事業年度 (自 2023年4月1日 至 2024年3月31日)
機械及び装置	0百万円	0百万円
工具、器具及び備品	－百万円	3百万円
建設仮勘定	1百万円	0百万円
計	1百万円	3百万円

## ※3 固定資産除却損

	前事業年度 (自 2022年4月1日 至 2023年3月31日)	当事業年度 (自 2023年4月1日 至 2024年3月31日)
建物	25百万円	17百万円
構築物	4百万円	8百万円
機械及び装置	0百万円	0百万円
車両運搬具	－百万円	0百万円
工具、器具及び備品	7百万円	20百万円
建設仮勘定	3百万円	－百万円
無形固定資産「その他」	12百万円	11百万円
計	53百万円	58百万円

## 固定資産売却損

	前事業年度 (自 2022年4月1日 至 2023年3月31日)	当事業年度 (自 2023年4月1日 至 2024年3月31日)
建物	－百万円	0百万円
工具、器具及び備品	－百万円	0百万円
計	－百万円	1百万円



#### ※4 関係会社との取引高

	前事業年度 (自 2022年4月1日 至 2023年3月31日)	当事業年度 (自 2023年4月1日 至 2024年3月31日)
関係会社への売上高	13,973百万円	11,727百万円
関係会社からの仕入高	14,121百万円	12,739百万円
関係会社との営業取引以外の取引	7,175百万円	5,608百万円

※5 貸倒引当金戻入額は、主として関係会社に対するものであります。

#### (有価証券関係)

子会社株式及び関連会社株式（当事業年度の貸借対照表計上額は子会社株式14,742百万円、関連会社株式92百万円、前事業年度の貸借対照表計上額は子会社株式14,742百万円、関連会社株式92百万円）は、市場価格のない株式等であることから、時価は記載しておりません。

(税効果会計関係)

1. 繰延税金資産及び繰延税金負債の発生の主な原因別の内訳

	前事業年度 (2023年3月31日)	当事業年度 (2024年3月31日)
繰延税金資産		
関係会社出資金評価損	4,033百万円	4,033百万円
賞与引当金	3,015	3,162
棚卸資産評価損	778	1,120
減価償却費	1,057	989
株式給付引当金	832	955
未払費用	463	478
未払事業税	473	477
関係会社株式評価損	373	373
ソフトウェア	253	263
製品保証引当金	114	179
資産除去債務	60	88
会員権評価損	65	64
貸倒引当金	48	37
その他	603	671
繰延税金資産小計	12,174	12,895
評価性引当額	△4,785	△5,075
繰延税金資産合計	7,388	7,819
繰延税金負債		
その他有価証券評価差額金	△3,967	△5,847
固定資産圧縮積立金	△914	△873
その他	—	△19
繰延税金負債合計	△4,882	△6,740
繰延税金資産(負債)の純額	2,506	1,078

2. 法定実効税率と税効果会計適用後の法人税等の負担率との差異の原因となった主な項目別の内訳

	前事業年度 (2023年3月31日)	当事業年度 (2024年3月31日)
法定実効税率	30.5%	30.5%
(調整)		
交際費等永久に損金に算入されない項目	0.4	0.9
受取配当金等永久に益金に算入されない項目	△4.1	△3.1
住民税均等割	0.4	0.4
評価性引当額の増減額	△0.0	0.3
租税特別措置法の特別控除	△3.5	△4.4
外国子会社からの配当等の源泉税等	0.8	0.5
その他	0.4	△1.1
税効果会計適用後の法人税等の負担率	24.9	23.9

(収益認識関係)

顧客との契約から生じる収益を理解するための基礎となる情報は、「重要な会計方針 6. 収益及び費用の計上基準」に記載のとおりであります。

(重要な後発事象)

1. 株式分割及び株式分割に伴う定款の一部変更

当社は、2024年5月13日開催の取締役会において、株式分割及び株式分割に伴う定款の一部変更について決議しております。

(1) 株式分割の目的

当社株式の投資単位当たりの金額を引き下げることで、当社株式の流動性を高め、投資家により投資しやすい環境を整えるとともに、投資家層の更なる拡大を図ることを目的としております。

(2) 株式分割の概要

①分割の方法

2024年9月30日(月)を基準日として、同日最終の株主名簿に記載または記録された株主が所有する普通株式1株につき4株の割合をもって分割いたします。

②分割により増加する株式数

株式分割前の発行済株式総数	: 141,508,184株
今回の分割により増加する株式数	: 424,524,552株
株式分割後の発行済株式総数	: 566,032,736株
株式分割後の発行可能株式総数	: 2,237,680,000株

③分割の日程

基準日公告日	: 2024年9月13日(金)
基準日	: 2024年9月30日(月)
効力発生日	: 2024年10月1日(火)

④1株当たり情報に及ぼす影響

当該株式分割が前事業年度の期首に行われたと仮定した場合の1株当たり情報は、以下のとおりであります。

項目	前事業年度 (自 2022年4月1日 至 2023年3月31日)	当事業年度 (自 2023年4月1日 至 2024年3月31日)
1株当たり純資産額	311円11銭	336円78銭
1株当たり当期純利益	40円62銭	47円38銭

(注) 潜在株式調整後1株当たり当期純利益については、潜在株式が存在しないため記載しておりません。

(3) 株式分割に伴う定款の一部変更

①変更の理由

今回の株式分割に伴い、会社法第184条第2項の規定に基づき、2024年10月1日(火)をもって当社現行定款第6条を変更し、発行可能株式総数を変更するものであります。

②変更の内容

(下線部分は変更箇所を示しております)

現 行 定 款	変 更 後 定 款
(発行可能株式総数) 第6条 当社の発行可能株式総数は、 <u>559,420,000株</u> とする。	(発行可能株式総数) 第6条 当社の発行可能株式総数は、 <u>2,237,680,000株</u> とする。

③変更の日程

定款変更のための取締役会決議日	: 2024年5月13日(月)
定款変更の効力発生日	: 2024年10月1日(火)

(4) その他

今回の株式分割に際し、資本金の額の変更はありません。

## 2. 重要な子会社の出資持分の譲渡契約締結

当社は、当社の連結子会社であるアズビルテルスター有限会社（以下「アズビルテルスター」）の出資持分全てを、Syntegon Technology GmbH（以下「Syntegon社」）の100%子会社に譲渡することに合意のうえ、2024年6月6日（中央ヨーロッパ時間）に決定・調印しました。

### (1) 譲渡の理由

アズビルテルスターについては、2013年の当社による買収を通じた子会社化以降、ライフオートメーション事業のライフサイエンスエンジニアリング分野において、事業拡大に向けた成長戦略を展開してまいりました。この間、同分野においてグローバル市場での業界再編が進む中、競争力強化の観点から、azbilグループ研究開発との協創による商品力強化をはじめ、同社の今後の事業競争力と収益性の更なる強化に向けた施策を展開してまいりました。一方で、当社グループの中期経営計画目標に掲げた資本効率の向上に基づく事業ポートフォリオの再構築の観点から、今後の事業の在り方についても検討を重ねてまいりました。この結果、今般、アズビルテルスターの当社持分をパッケージングソリューションのグローバル企業であるSyntegon社（契約上の譲渡先はSyntegon社の100%子会社であるFalcon Acquisition, S.L.U.）へ譲渡することが、アズビルテルスターの技術力と製品を最大限に活用し、持続可能な成長を達成する最善の選択であると判断し、今回の持分譲渡契約締結に至りました。

### (2) 譲渡する相手会社の名称

Falcon Acquisition, S.L.U.（Syntegon社の100%子会社）

### (3) 譲渡の時期

未定

### (4) 当該子会社の名称、事業内容及び当社との取引内容

- ①名称 : アズビルテルスター有限会社
- ②事業内容 : 凍結乾燥装置、滅菌装置、製薬用水製造・蒸気発生装置等の開発・製造・販売及びクリーンルームに関するコンサルティング、エンジニアリング等
- ③当社との取引内容 : 重要な取引はありません。

### (5) 譲渡する出資持分の割合、譲渡価額、譲渡損益及び譲渡後の出資持分の割合

- ①譲渡する出資持分の割合 : 100%
- ②譲渡価額 : 61,850千ユーロ
- ③譲渡損益 : 現在精査中であります。
- ④譲渡後の出資持分の割合 : ー%

（注）譲渡価額については本譲渡契約記載の条件に基づき最終決定される予定であり、上記の金額から変動する可能性があります。

## ④【附属明細表】

## 【有形固定資産等明細表】

(単位：百万円)

区分	資産の種類	当期首残高	当期増加額	当期減少額	当期償却額	当期末残高	減価償却累計額
有形固定資産	建物	17,089	395	16	1,243	16,224	16,752
	構築物	438	39	8	50	418	633
	機械及び装置	1,815	1,300	9	578	2,528	8,919
	車両運搬具	7	—	0	2	5	30
	工具、器具及び備品	1,702	995	19	769	1,908	11,628
	土地	2,498	—	—	—	2,498	—
	リース資産	81	3	1	25	58	89
	建設仮勘定	403	1,530	1,168	—	766	—
	計	24,037	4,263	1,223	2,669	24,408	38,053
無形固定資産	ソフトウェア	4,262	1,101	—	1,182	4,180	9,086
	その他	1,275	1,098	1,001	—	1,372	1
	計	5,537	2,199	1,001	1,182	5,553	9,088

【引当金明細表】

(単位：百万円)

科目	当期首残高	当期増加額	当期減少額	当期末残高
貸倒引当金	129	40	47	122
賞与引当金	9,885	10,367	9,885	10,367
役員賞与引当金	98	174	98	174
製品保証引当金	376	489	278	588
受注損失引当金	46	2	28	20
株式給付引当金	2,291	423	118	2,596
役員株式給付引当金	42	65	—	108

(2) 【主な資産及び負債の内容】

連結財務諸表を作成しているため、記載を省略しております。

(3) 【その他】

該当事項はありません。

## 第6【提出会社の株式事務の概要】

事業年度	4月1日から3月31日まで
定時株主総会	6月中
基準日	3月31日
剰余金の配当の基準日	9月30日 3月31日
1単元の株式数	100株
単元未満株式の買取り・売渡し	
取扱場所	(特別口座) 東京都千代田区丸の内一丁目3番3号 みずほ信託銀行(株) 本店証券代行部
株主名簿管理人	(特別口座) 東京都千代田区丸の内一丁目3番3号 みずほ信託銀行(株)
取次所	—
買取・売渡手数料	株式の売買の委託に係る手数料相当額として別途定める金額
公告掲載方法	電子公告により行う。ただし、電子公告によることができない事故その他やむを得ない事由が生じたときは、日本経済新聞に掲載して行う。 公告掲載URL <a href="https://www.azbil.com/jp/ir/">https://www.azbil.com/jp/ir/</a>
株主に対する特典	なし

(注) 当社定款の定めにより、単元未満株主は、会社法第189条第2項各号に掲げる権利、同法第166条第1項の規定による請求をする権利、株主の有する株主数に応じて募集株式の割当て及び募集新株予約権の割当てを受ける権利及び単元未満株式の売渡請求をする権利以外の権利を有していません。

## 第7【提出会社の参考情報】

### 1【提出会社の親会社等の情報】

当社は、金融商品取引法第24条の7第1項に規定する親会社等はありません。

### 2【その他の参考情報】

当事業年度の開始日から有価証券報告書提出日までの間に、次の書類を提出しております。

- (1) 有価証券報告書及びその添付書類並びに確認書  
事業年度（第101期）（自 2022年4月1日 至 2023年3月31日）2023年6月27日関東財務局長に提出
- (2) 内部統制報告書及びその添付書類  
2023年6月27日関東財務局長に提出
- (3) 臨時報告書  
2023年6月28日関東財務局長に提出  
金融商品取引法第24条の5第4項及び企業内容等の開示に関する内閣府令第19条第2項第9号の2（株主総会における議決権行使の結果）に基づく臨時報告書であります。
- (4) 臨時報告書  
2024年6月7日関東財務局長に提出  
金融商品取引法第24条の5第4項及び企業内容等の開示に関する内閣府令第19条第2項第3号（特定子会社の異動）に基づく臨時報告書であります。
- (5) 四半期報告書及び確認書  
事業年度（第102期第1四半期）（自 2023年4月1日 至 2023年6月30日）2023年8月10日関東財務局長に提出
- (6) 四半期報告書及び確認書  
事業年度（第102期第2四半期）（自 2023年7月1日 至 2023年9月30日）2023年11月10日関東財務局長に提出
- (7) 四半期報告書及び確認書  
事業年度（第102期第3四半期）（自 2023年10月1日 至 2023年12月31日）2024年2月9日関東財務局長に提出
- (8) 発行登録書（普通社債）及びその添付書類  
2023年4月17日関東財務局長に提出
- (9) 自己株券買付状況報告書  
報告期間（自2023年6月1日 至2023年6月30日）2023年7月7日関東財務局長に提出  
報告期間（自2023年7月1日 至2023年7月31日）2023年8月7日関東財務局長に提出  
報告期間（自2023年8月1日 至2023年8月31日）2023年9月7日関東財務局長に提出  
報告期間（自2023年9月1日 至2023年9月30日）2023年10月6日関東財務局長に提出
- (10) 訂正発行登録書  
2023年6月28日関東財務局長に提出
- (11) 訂正発行登録書  
2024年6月7日関東財務局長に提出



## 第二部【提出会社の保証会社等の情報】

該当事項はありません。

# 独立監査人の監査報告書及び内部統制監査報告書

2024年6月19日

アズビル株式会社  
取締役会 御中

有限責任監査法人 トーマツ  
東京事務所

指定有限責任社員  
業務執行社員 公認会計士 小口 誠司

指定有限責任社員  
業務執行社員 公認会計士 柏村 卓世

## <連結財務諸表監査>

### 監査意見

当監査法人は、金融商品取引法第193条の2第1項の規定に基づく監査証明を行うため、「経理の状況」に掲げられているアズビル株式会社の2023年4月1日から2024年3月31日までの連結会計年度の連結財務諸表、すなわち、連結貸借対照表、連結損益計算書、連結包括利益計算書、連結株主資本等変動計算書、連結キャッシュ・フロー計算書、連結財務諸表作成のための基本となる重要な事項、その他の注記及び連結附属明細表について監査を行った。

当監査法人は、上記の連結財務諸表が、我が国において一般に公正妥当と認められる企業会計の基準に準拠して、アズビル株式会社及び連結子会社の2024年3月31日現在の財政状態並びに同日をもって終了する連結会計年度の経営成績及びキャッシュ・フローの状況を、全ての重要な点において適正に表示しているものと認める。

### 監査意見の根拠

当監査法人は、我が国において一般に公正妥当と認められる監査の基準に準拠して監査を行った。監査の基準における当監査法人の責任は、「連結財務諸表監査における監査人の責任」に記載されている。当監査法人は、我が国における職業倫理に関する規定に従って、会社及び連結子会社から独立しており、また、監査人としてのその他の倫理上の責任を果たしている。当監査法人は、意見表明の基礎となる十分かつ適切な監査証拠を入手したと判断している。

### 監査上の主要な検討事項

監査上の主要な検討事項とは、当連結会計年度の連結財務諸表の監査において、監査人が職業的専門家として特に重要であると判断した事項である。監査上の主要な検討事項は、連結財務諸表全体に対する監査の実施過程及び監査意見の形成において対応した事項であり、当監査法人は、当該事項に対して個別に意見を表明するものではない。

請負工事に関する収益認識	
監査上の主要な検討事項の内容及び決定理由	監査上の対応
<p>会社は、計測技術と制御技術を用いた自動制御システムを建物市場や工場・プラント市場向けに納入しており、連結財務諸表注記（連結財務諸表作成のための基本となる重要な事項）4. (5)に記載されているとおり、「収益認識に関する会計基準」（企業会計基準第29号 2020年3月31日）及び「収益認識に関する会計基準の適用指針」（企業会計基準適用指針第30号 2020年3月31日）に準拠し、請負工事についてエンジニアリングの進捗につれて履行義務が充足されると判断していることから、進捗度に基づいて一定の期間にわたり収益を認識している。また、工事の進捗度の見積りは原価比例法、すなわち決算日までに実施した工事に関して発生した原価が見積総原価に占める割合をもって進捗度とする方法を採用している。</p> <p>2024年3月期の連結損益計算書に計上されている売上高290,938百万円には、請負工事に関連する売上高77,769百万円が含まれており、売上高の26.7%を占めている。</p> <p>なお、主要な発生原価としては、①計測機器や中央監視システムなどの自社製品、②配線工事等の請負外注費、③現場管理のための直接人件費等が挙げられ、発生原価や見積総原価は原則的に注文書単位の個別原価計算で管理される。</p> <p>請負工事に関する収益は、発生したコストを指標として使用するインプット法に基づき認識されるものであり、発注者の検収という客観的事実に裏付けられたものではなく、工事の進捗度の算定基礎となる見積総原価の設定と発生原価の集計には、以下のような状況が想定されるため、会計上の見積りの不確実性の程度が大きくなり、売上高の計上額を誤る可能性がある。そのため、当連結会計年度の連結財務諸表の監査において特に重要であり、監査上の主要な検討事項に該当するものと判断した。</p> <ul style="list-style-type: none"> <li>● 比較的新しい技術を利用して工事を遂行する場合など、総原価の見積り時において、設計等の内容に応じた適切な工事方法を選定し、仕様の詳細まで確定させることが困難なケースにおいて、総原価が適切に見積れない</li> <li>● 顧客からの仕様の変更指示等に際して、追加原価の発生が見込まれる状況にもかかわらず、適時、適切に総原価の見積りに反映されない</li> <li>● 例えば、外注先が請け負った作業が適時、適切に検収されず、正確な金額で原価が集計されない、もしくは、注文内容に関連しない原価が集計される</li> </ul>	<p>総原価が適時、適切に見積られていることを検討するために以下の監査手続を実施した。</p> <ul style="list-style-type: none"> <li>● 見積総原価の設定に関する内部統制の整備及び運用状況を評価した。特に、施工部署の担当者が作成した実行予算書について、実行予算会議で設計仕様・施工環境との整合性が確かめられた上で、適切な承認権限者が承認していることを検討した。</li> <li>● 工事契約の条件や工事内容から想定される利益率よりも高い案件や期間進捗率に比して原価進捗率が高い案件について、以下の手続を実施することによって、原価項目別の総原価が適切に見積られているかどうかを検討した。 <ul style="list-style-type: none"> <li>－工事開始当初からの原価項目別の見積総原価に関する推移分析</li> <li>－適切な責任者に対する原価項目別の見積総原価の変動理由についての質問</li> <li>－関連する証憑の閲覧</li> </ul> </li> <li>● 重要案件の協議や業績の報告が行われる会議の議事録及び月次の工事進捗報告資料を閲覧し、追加原価が適時、適切に見積総原価に反映されているかどうかを検討した。</li> </ul> <p>発生原価が正確に集計されていることを検討するために以下の監査手続を実施した。</p> <ul style="list-style-type: none"> <li>● 発生原価の集計に関する内部統制の整備及び運用状況を評価した。特に、適切な承認権限者が、月ごとに原価項目別の原価発生見込額と実際の原価発生額との比較分析を実施しているかどうかを検討した。</li> <li>● 製品原価や受注案件ごとの原価を計算するシステムについて、当監査法人のIT専門家を関与させ、原価計算の概要を把握し、システムのロジックが適切であり、実際原価が適切に集計される仕組みとなっていることを検討した。</li> <li>● 受注案件ごとの原価を計算するシステムについて、規程上の職務分掌の定めとシステム上の権限設定が整合しており、不正な原価振替ができないかどうかを検討した。</li> <li>● 原価振替申請書を閲覧し異常な原価振替の有無を検討した。</li> <li>● 期間進捗率に比して原価進捗率が高い案件について、以下の手続を実施することによって、原価が正確な金額で集計されているか、注文内容に関連しない原価が集計されていないかを検討した。 <ul style="list-style-type: none"> <li>－現場視察による自社製品の設置状況や配線工事等の進捗状況の把握と工程表や利益計画書との整合性の検討</li> <li>－月次の工事進捗報告資料の閲覧</li> <li>－発生原価の主要項目である請負外注費について外注先への確認手続</li> <li>－発生原価について関連する証憑との突合</li> </ul> </li> </ul> <p>請負工事に関する収益認識に関して発生原価に基づくインプット法を採用している重要な連結子会社については、当該連結子会社の監査人を利用して、請負工事に関する収益認識について以下の手続を実施した。</p> <ul style="list-style-type: none"> <li>－業務フローの理解（ITシステム含む）</li> <li>－関連する内部統制の理解</li> <li>－見積総原価の設定と発生原価の集計に関するリスク評価</li> <li>－見積総原価の妥当性の評価と発生原価の集計の正確性の検討</li> </ul>

## その他の記載内容

その他の記載内容は、有価証券報告書に含まれる情報のうち、連結財務諸表及び財務諸表並びにこれらの監査報告書以外の情報である。経営者の責任は、その他の記載内容を作成し開示することにある。また、監査委員会の責任は、その他の記載内容の報告プロセスの整備及び運用における執行役及び取締役の職務の執行を監視することにある。

当監査法人の連結財務諸表に対する監査意見の対象にはその他の記載内容は含まれておらず、当監査法人はその他の記載内容に対して意見を表明するものではない。

連結財務諸表監査における当監査法人の責任は、その他の記載内容を通読し、通読の過程において、その他の記載内容と連結財務諸表又は当監査法人が監査の過程で得た知識との間に重要な相違があるかどうか検討すること、また、そのような重要な相違以外にその他の記載内容に重要な誤りの兆候があるかどうか注意を払うことにある。

当監査法人は、実施した作業に基づき、その他の記載内容に重要な誤りがあると判断した場合には、その事実を報告することが求められている。

その他の記載内容に関して、当監査法人が報告すべき事項はない。

## 連結財務諸表に対する経営者並びに監査委員会の責任

経営者の責任は、我が国において一般に公正妥当と認められる企業会計の基準に準拠して連結財務諸表を作成し適正に表示することにある。これには、不正又は誤謬による重要な虚偽表示のない連結財務諸表を作成し適正に表示するために経営者が必要と判断した内部統制を整備及び運用することが含まれる。

連結財務諸表を作成するに当たり、経営者は、継続企業の前提に基づき連結財務諸表を作成することが適切であるかどうかを評価し、我が国において一般に公正妥当と認められる企業会計の基準に基づいて継続企業に関する事項を開示する必要がある場合には当該事項を開示する責任がある。

監査委員会の責任は、財務報告プロセスの整備及び運用における執行役及び取締役の職務の執行を監視することにある。

## 連結財務諸表監査における監査人の責任

監査人の責任は、監査人が実施した監査に基づいて、全体としての連結財務諸表に不正又は誤謬による重要な虚偽表示がないかどうかについて合理的な保証を得て、監査報告書において独立の立場から連結財務諸表に対する意見を表明することにある。虚偽表示は、不正又は誤謬により発生する可能性があり、個別に又は集計すると、連結財務諸表の利用者の意思決定に影響を与えると合理的に見込まれる場合に、重要性があると判断される。

監査人は、我が国において一般に公正妥当と認められる監査の基準に従って、監査の過程を通じて、職業的専門家としての判断を行い、職業的懐疑心を保持して以下を実施する。

- 不正又は誤謬による重要な虚偽表示リスクを識別し、評価する。また、重要な虚偽表示リスクに対応した監査手続を立案し、実施する。監査手続の選択及び適用は監査人の判断による。さらに、意見表明の基礎となる十分かつ適切な監査証拠を入手する。
- 連結財務諸表監査の目的は、内部統制の有効性について意見表明するためのものではないが、監査人は、リスク評価の実施に際して、状況に応じた適切な監査手続を立案するために、監査に関連する内部統制を検討する。
- 経営者が採用した会計方針及びその適用方法の適切性、並びに経営者によって行われた会計上の見積りの合理性及び関連する注記事項の妥当性を評価する。
- 経営者が継続企業を前提として連結財務諸表を作成することが適切であるかどうか、また、入手した監査証拠に基づき、継続企業の前提に重要な疑義を生じさせるような事象又は状況に関して重要な不確実性が認められるかどうか結論付ける。継続企業の前提に関する重要な不確実性が認められる場合は、監査報告書において連結財務諸表の注記事項に注意を喚起すること、又は重要な不確実性に関する連結財務諸表の注記事項が適切でない場合は、連結財務諸表に対して除外事項付意見を表明することが求められている。監査人の結論は、監査報告書日までに入手した監査証拠に基づいているが、将来の事象や状況により、企業は継続企業として存続できなくなる可能性がある。
- 連結財務諸表の表示及び注記事項が、我が国において一般に公正妥当と認められる企業会計の基準に準拠しているかどうかとともに、関連する注記事項を含めた連結財務諸表の表示、構成及び内容、並びに連結財務諸表が基礎となる取引や会計事象を適正に表示しているかどうかを評価する。
- 連結財務諸表に対する意見を表明するために、会社及び連結子会社の財務情報に関する十分かつ適切な監査証拠を入手する。監査人は、連結財務諸表の監査に関する指示、監督及び実施に関して責任がある。監査人は、単独で監査意見に対して責任を負う。

監査人は、監査委員会に対して、計画した監査の範囲とその実施時期、監査の実施過程で識別した内部統制の重要な不備を含む監査上の重要な発見事項、及び監査の基準で求められているその他の事項について報告を行う。

監査人は、監査委員会に対して、独立性についての我が国における職業倫理に関する規定を遵守したこと、並びに監査人の独立性に影響を与えると合理的に考えられる事項、及び阻害要因を除去するための対応策を講じている場合又は阻害要因を許容可能な水準にまで軽減するためのセーフガードを適用している場合はその内容について報告を行う。

監査人は、監査委員会と協議した事項のうち、当連結会計年度の連結財務諸表の監査で特に重要であると判断した事項を監査上の主要な検討事項と決定し、監査報告書において記載する。ただし、法令等により当該事項の公表が禁止されている場合や、極めて限定的ではあるが、監査報告書において報告することにより生じる不利益が公共の利益を上回ると合理的に見込まれるため、監査人が報告すべきでないと判断した場合は、当該事項を記載しない。

## <内部統制監査>

### 監査意見

当監査法人は、金融商品取引法第193条の2第2項の規定に基づく監査証明を行うため、アズビル株式会社の2024年3月31日現在の内部統制報告書について監査を行った。

当監査法人は、アズビル株式会社が2024年3月31日現在の財務報告に係る内部統制は有効であると表示した上記の内部統制報告書が、我が国において一般に公正妥当と認められる財務報告に係る内部統制の評価の基準に準拠して、財務報告に係る内部統制の評価結果について、全ての重要な点において適正に表示しているものと認める。

### 監査意見の根拠

当監査法人は、我が国において一般に公正妥当と認められる財務報告に係る内部統制の監査の基準に準拠して内部統制監査を行った。財務報告に係る内部統制の監査の基準における当監査法人の責任は、「内部統制監査における監査人の責任」に記載されている。当監査法人は、我が国における職業倫理に関する規定に従って、会社及び連結子会社から独立しており、また、監査人としてのその他の倫理上の責任を果たしている。当監査法人は、意見表明の基礎となる十分かつ適切な監査証拠を入手したと判断している。

### 内部統制報告書に対する経営者並びに監査委員会の責任

経営者の責任は、財務報告に係る内部統制を整備及び運用し、我が国において一般に公正妥当と認められる財務報告に係る内部統制の評価の基準に準拠して内部統制報告書を作成し適正に表示することにある。

監査委員会の責任は、財務報告に係る内部統制の整備及び運用状況を監視、検証することにある。

なお、財務報告に係る内部統制により財務報告の虚偽の記載を完全には防止又は発見することができない可能性がある。

### 内部統制監査における監査人の責任

監査人の責任は、監査人が実施した内部統制監査に基づいて、内部統制報告書に重要な虚偽表示がないかどうかについて合理的な保証を得て、内部統制監査報告書において独立の立場から内部統制報告書に対する意見を表明することにある。

監査人は、我が国において一般に公正妥当と認められる財務報告に係る内部統制の監査の基準に従って、監査の過程を通じて、職業的専門家としての判断を行い、職業的懐疑心を保持して以下を実施する。

- ・ 内部統制報告書における財務報告に係る内部統制の評価結果について監査証拠を入手するための監査手続を実施する。内部統制監査の監査手続は、監査人の判断により、財務報告の信頼性に及ぼす影響の重要性に基づいて選択及び適用される。
- ・ 財務報告に係る内部統制の評価範囲、評価手続及び評価結果について経営者が行った記載を含め、全体としての内部統制報告書の表示を検討する。
- ・ 内部統制報告書における財務報告に係る内部統制の評価結果に関する十分かつ適切な監査証拠を入手する。監査人は、内部統制報告書の監査に関する指示、監督及び実施に関して責任がある。監査人は、単独で監査意見に対して責任を負う。

監査人は、監査委員会に対して、計画した内部統制監査の範囲とその実施時期、内部統制監査の実施結果、識別した内部統制の開示すべき重要な不備、その是正結果、及び内部統制の監査の基準で求められているその他の事項について報告を行う。

監査人は、監査委員会に対して、独立性についての我が国における職業倫理に関する規定を遵守したこと、並びに監査人の独立性に影響を与えると合理的に考えられる事項、及び阻害要因を除去するための対応策を講じている場合又は阻害要因を許容可能な水準にまで軽減するためのセーフガードを適用している場合はその内容について報告を行う。

## <報酬関連情報>

当監査法人及び当監査法人と同一のネットワークに属する者に対する、会社及び子会社の監査証明業務に基づく報酬及び非監査業務に基づく報酬の額は、「提出会社の状況」に含まれるコーポレート・ガバナンスの状況等(3)【監査の状況】に記載されている。

## 利害関係

会社及び連結子会社と当監査法人又は業務執行社員との間には、公認会計士法の規定により記載すべき利害関係はない。

以上

---

(注) 1. 上記の監査報告書の原本は当社（有価証券報告書提出会社）が別途保管しております。

2. XBR Lデータは監査の対象には含まれていません。

# 独立監査人の監査報告書

2024年6月19日

アズビル株式会社  
取締役会 御中

有限責任監査法人 トーマツ  
東京事務所

指定有限責任社員  
業務執行社員 公認会計士 小口 誠司

指定有限責任社員  
業務執行社員 公認会計士 柏村 卓世

## <財務諸表監査>

### 監査意見

当監査法人は、金融商品取引法第193条の2第1項の規定に基づく監査証明を行うため、「経理の状況」に掲げられているアズビル株式会社の2023年4月1日から2024年3月31日までの第102期事業年度の財務諸表、すなわち、貸借対照表、損益計算書、株主資本等変動計算書、重要な会計方針、その他の注記及び附属明細表について監査を行った。

当監査法人は、上記の財務諸表が、我が国において一般に公正妥当と認められる企業会計の基準に準拠して、アズビル株式会社の2024年3月31日現在の財政状態及び同日をもって終了する事業年度の経営成績を、全ての重要な点において適正に表示しているものと認める。

### 監査意見の根拠

当監査法人は、我が国において一般に公正妥当と認められる監査の基準に準拠して監査を行った。監査の基準における当監査法人の責任は、「財務諸表監査における監査人の責任」に記載されている。当監査法人は、我が国における職業倫理に関する規定に従って、会社から独立しており、また、監査人としてのその他の倫理上の責任を果たしている。当監査法人は、意見表明の基礎となる十分かつ適切な監査証拠を入手したと判断している。

### 監査上の主要な検討事項

監査上の主要な検討事項とは、当事業年度の財務諸表の監査において、監査人が職業的専門家として特に重要であると判断した事項である。監査上の主要な検討事項は、財務諸表全体に対する監査の実施過程及び監査意見の形成において対応した事項であり、当監査法人は、当該事項に対して個別に意見を表明するものではない。

#### 請負工事に関する収益認識

会社は、計測技術と制御技術を用いた自動制御システムを建物市場や工場・プラント市場向けに納入しており、財務諸表注記（重要な会計方針）6に記載されているとおり、「収益認識に関する会計基準」（企業会計基準第29号 2020年3月31日）等に準拠し、請負工事についてエンジニアリングの進捗につれて履行義務が充足されると判断していることから、進捗度に基づいて一定の期間にわたり収益を認識している。また、工事の進捗度の見積りは原価比例法、すなわち決算日までに実施した工事に関して発生した原価が見積総原価に占める割合をもって進捗度とする方法を採用している。2024年3月期の損益計算書に計上されている売上高189,621百万円には、請負工事に関連する売上高58,807百万円が含まれており、総売上高の31.0%を占めている。なお、財務諸表の監査報告書で記載すべき監査上の主要な検討事項は、連結財務諸表の監査報告書に記載されている監査上の主要な検討事項（請負工事に関する収益認識）と連結子会社に関する記述を除き、同一内容であるため、記載を省略している。

### その他の記載内容

その他の記載内容は、有価証券報告書に含まれる情報のうち、連結財務諸表及び財務諸表並びにこれらの監査報告書以外の情報である。経営者の責任は、その他の記載内容を作成し開示することにある。また、監査委員会の責任は、その他の記載内容の報告プロセスの整備及び運用における執行役及び取締役の職務の執行を監視することにある。

当監査法人の財務諸表に対する監査意見の対象にはその他の記載内容は含まれておらず、当監査法人はその他の記載内

容に対して意見を表明するものではない。

財務諸表監査における当監査法人の責任は、その他の記載内容を通読し、通読の過程において、その他の記載内容と財務諸表又は当監査法人が監査の過程で得た知識との間に重要な相違があるかどうか検討すること、また、そのような重要な相違以外にその他の記載内容に重要な誤りの兆候があるかどうか注意を払うことにある。

当監査法人は、実施した作業に基づき、その他の記載内容に重要な誤りがあると判断した場合には、その事実を報告することが求められている。

その他の記載内容に関して、当監査法人が報告すべき事項はない。

#### 財務諸表に対する経営者並びに監査委員会の責任

経営者の責任は、我が国において一般に公正妥当と認められる企業会計の基準に準拠して財務諸表を作成し適正に表示することにある。これには、不正又は誤謬による重要な虚偽表示のない財務諸表を作成し適正に表示するために経営者が必要と判断した内部統制を整備及び運用することが含まれる。

財務諸表を作成するに当たり、経営者は、継続企業の前提に基づき財務諸表を作成することが適切であるかどうかを評価し、我が国において一般に公正妥当と認められる企業会計の基準に基づいて継続企業に関する事項を開示する必要がある場合には当該事項を開示する責任がある。

監査委員会の責任は、財務報告プロセスの整備及び運用における執行役及び取締役の職務の執行を監視することにある。

#### 財務諸表監査における監査人の責任

監査人の責任は、監査人が実施した監査に基づいて、全体としての財務諸表に不正又は誤謬による重要な虚偽表示がないかどうかについて合理的な保証を得て、監査報告書において独立の立場から財務諸表に対する意見を表明することにある。虚偽表示は、不正又は誤謬により発生する可能性があり、個別に又は集計すると、財務諸表の利用者の意思決定に影響を与えると合理的に見込まれる場合に、重要性があると判断される。

監査人は、我が国において一般に公正妥当と認められる監査の基準に従って、監査の過程を通じて、職業的専門家としての判断を行い、職業的懐疑心を保持して以下を実施する。

- ・ 不正又は誤謬による重要な虚偽表示リスクを識別し、評価する。また、重要な虚偽表示リスクに対応した監査手続を立案し、実施する。監査手続の選択及び適用は監査人の判断による。さらに、意見表明の基礎となる十分かつ適切な監査証拠を入手する。
- ・ 財務諸表監査の目的は、内部統制の有効性について意見表明するためのものではないが、監査人は、リスク評価の実施に際して、状況に応じた適切な監査手続を立案するために、監査に関連する内部統制を検討する。
- ・ 経営者が採用した会計方針及びその適用方法の適切性、並びに経営者によって行われた会計上の見積りの合理性及び関連する注記事項の妥当性を評価する。
- ・ 経営者が継続企業を前提として財務諸表を作成することが適切であるかどうか、また、入手した監査証拠に基づき、継続企業の前提に重要な疑義を生じさせるような事象又は状況に関して重要な不確実性が認められるかどうか結論付ける。継続企業の前提に関する重要な不確実性が認められる場合は、監査報告書において財務諸表の注記事項に注意を喚起すること、又は重要な不確実性に関する財務諸表の注記事項が適切でない場合は、財務諸表に対して除外事項付意見を表明することが求められている。監査人の結論は、監査報告書日までに入手した監査証拠に基づいているが、将来の事象や状況により、企業は継続企業として存続できなくなる可能性がある。
- ・ 財務諸表の表示及び注記事項が、我が国において一般に公正妥当と認められる企業会計の基準に準拠しているかどうかとともに、関連する注記事項を含めた財務諸表の表示、構成及び内容、並びに財務諸表が基礎となる取引や会計事象を適正に表示しているかどうかを評価する。

監査人は、監査委員会に対して、計画した監査の範囲とその実施時期、監査の実施過程で識別した内部統制の重要な不備を含む監査上の重要な発見事項、及び監査の基準で求められているその他の事項について報告を行う。

監査人は、監査委員会に対して、独立性についての我が国における職業倫理に関する規定を遵守したこと、並びに監査人の独立性に影響を与えると合理的に考えられる事項、及び阻害要因を除去するための対応策を講じている場合又は阻害要因を許容可能な水準にまで軽減するためのセーフガードを適用している場合はその内容について報告を行う。

監査人は、監査委員会と協議した事項のうち、当事業年度の財務諸表の監査で特に重要であると判断した事項を監査上の主要な検討事項と決定し、監査報告書において記載する。ただし、法令等により当該事項の公表が禁止されている場合や、極めて限定的ではあるが、監査報告書において報告することにより生じる不利益が公共の利益を上回ると合理的に見込まれるため、監査人が報告すべきでないと判断した場合は、当該事項を記載しない。

#### <報酬関連情報>

報酬関連情報は、連結財務諸表の監査報告書に記載されている。

#### 利害関係

会社と当監査法人又は業務執行社員との間には、公認会計士法の規定により記載すべき利害関係はない。

以上

---

(注) 1. 上記の監査報告書の原本は当社（有価証券報告書提出会社）が別途保管しております。  
2. XBR Lデータは監査の対象には含まれていません。