

## 料金プラン

運用サポートプラン	4名以下のご契約	おすすめ 5名以上のご契約
費用(税抜)	月額 <b>7,000円</b> (税抜)/1ユーザー	月額 <b>5,000円</b> (税抜)/1ユーザー
プラン概要	お客様ご自身で業務記録アプリの作成、運用ができます。 また、作業定義の提案などの運用をサポートします。	
問い合わせ対応	メール WEB会議	
運用サポート	利用トレーニング 作業定義作成支援 エンドユーザー教育支援	

+

### 選べるオプション

さらに  
便利

#### アドオン機能

##### 計画管理サービス

月額 **1,000円**(税抜)/1ユーザー

#### オプションプラン

##### データ活用相談プラン

取得したデータの活用に関するコンサルティングを行います。  
費用・サービス内容は別途ご相談ください。

### 現場でつくる作業記録サービスをご検討の方へ

#### 2カ月間の無料トライアル実施中

現場でつくる作業記録サービスは2カ月間無料でお試しください。

- 無料トライアル終了後、自動的に契約・課金されることはありません。
- 登録された情報は無料トライアル期限終了後もそのままご利用いただけます。

<https://www.azbil.com/jp/rcd/>

### ご利用開始までの流れ

お申し込みから導入まで、スピーディ&簡単にスタートできます。

STEP  
1

#### 事前確認

お手持ちのスマートフォン、タブレット、またはPCの環境をご確認ください。  
※動作条件よりご確認ください。

STEP  
2

#### 申し込み

無料トライアルのお申し込み確認後、弊社からIDと初期パスワードが届き、2ヶ月の無料トライアル期間がスタートします。  
※審査には2営業日ほどかかります。

STEP  
3

#### 無料トライアル

現場でつくる作業記録サービスをご体験ください。

STEP  
4

#### 本契約

無料トライアル終了前に、本契約についてご案内します。

### 動作条件

	OS	ブラウザ
PC	Windows 10	Chrome、Microsoft Edge(Chromium)
タブレット(iPadOS)	iPadOS 17	Safari
タブレット(Android)	Android 8.0	Chrome
スマートフォン(iOS)	iOS 17	Safari
スマートフォン(Android)	Android 9.0	Chrome

\*Windows、Microsoft Edgeは、米国 Microsoft Corporation の米国およびその他の国における登録商標または商標です。  
\*Google Chrome、Androidは、Google Inc. の登録商標です。


\*iOS は、米国およびその他の国におけるCisco社の商標または登録商標です。  
\*iPad、Safariは、米国および他の国々で登録されたApple Inc.の商標です。  
\*その他、掲載されている会社名および製品名は、各社の商標または登録商標です。

【ご注意】本資料の記載内容は、予告なく変更する場合がありますのでご了承ください。本資料からの無断転記・複製はご遠慮ください。

# azbil

業務記録を簡単&スマートにデジタル化

## 現場でつくる作業記録サービス



アズビル株式会社 <https://www.azbil.com/jp/rcd>

アズビル株式会社



# “人と現場”をつなぎ、業務を変えていく — 。 スモールスタートで始めるDXで検査・品質管理を改善。

従来の手書き帳票を、スマートフォンやタブレットのアプリケーションに。  
 現場での記録内容を、経営判断にまで広く活用できる情報へと進化させます。

ITの専門知識がなくても簡単に  
 アプリケーションが構築可能。

日時	時間	作業者	箇所	製造コード	検査項目		
					目視確認	測定	動作確認
2019-11-28	10:32	田中 太郎	1号機	20190101	OK	OK	OK
2019-11-28	11:05	田中 太郎	1号機	20190101	OK	OK	OK
2019-11-28	11:30	田中 太郎	1号機	20190101	OK	OK	OK
2019-11-28	12:00	田中 太郎	1号機	20190101	OK	OK	OK

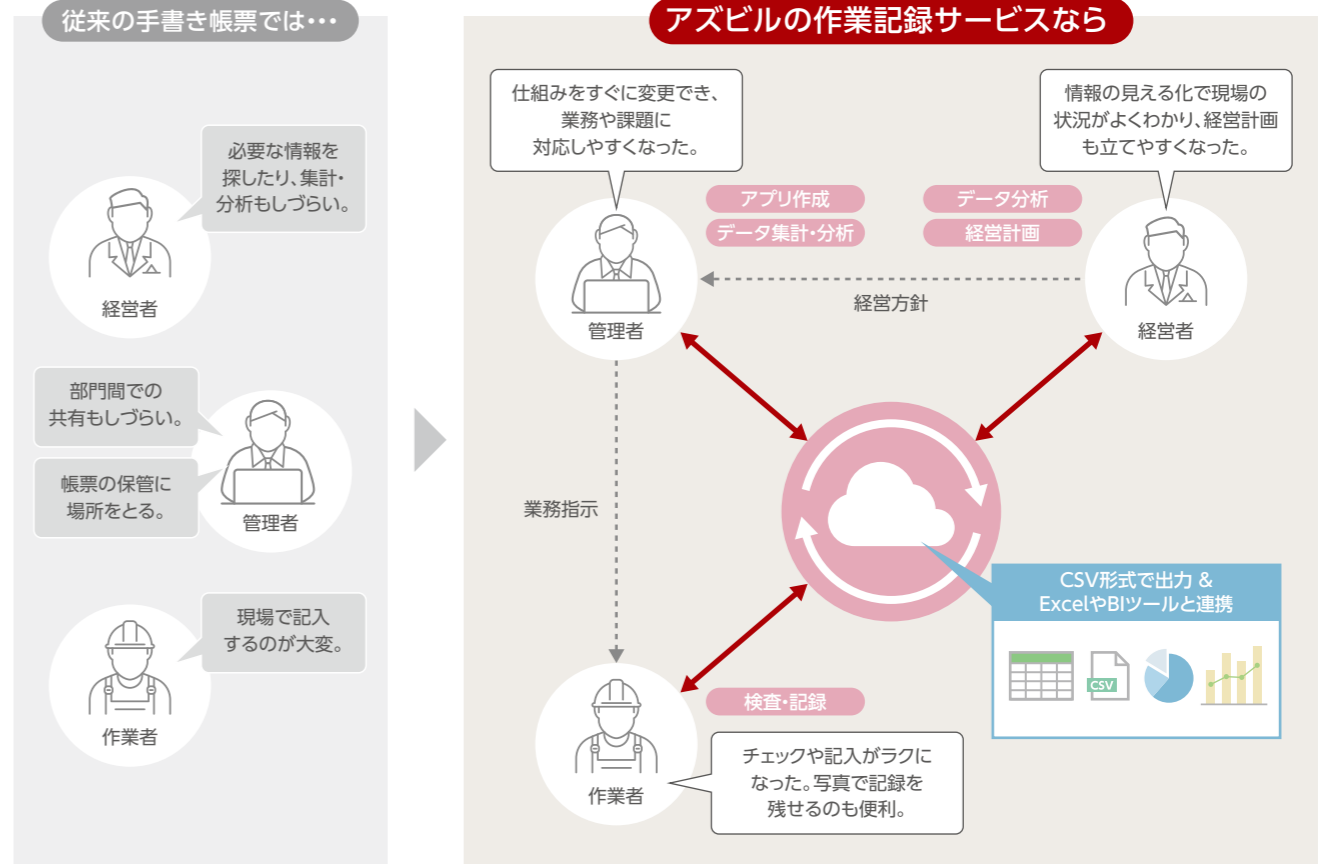


⇒  
 手書き記録  
 をアプリに



- ▶ 手書きの帳票をデジタル化して、クラウドに保存。
- ▶ テキストや数値、日時の記録、写真の登録も簡単。
- ▶ 月々定額のサブスクリプションサービス。

## 素早い改善の成功体験を。



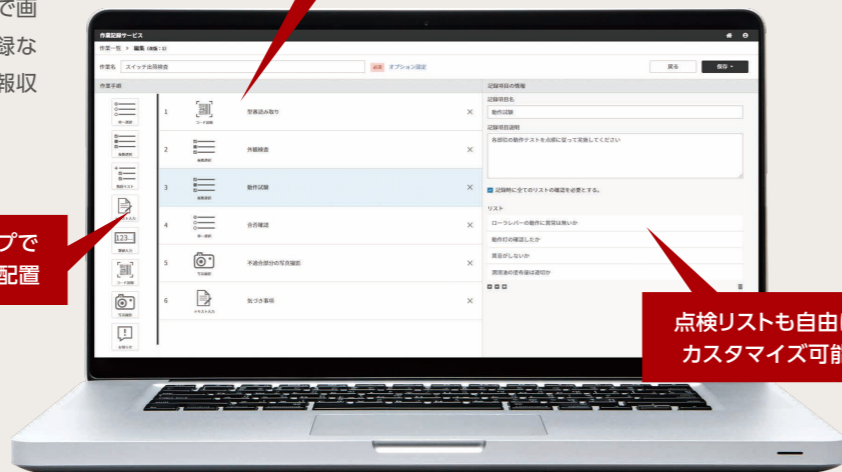
### Function 01 誰でも簡単に構築できる画面

ドラッグアンドドロップ・文字入力といった簡単な操作だけで画面をすぐに構築。また、QRからのデータ取得、画像の記録など、モバイルならではの多彩な入力フォーマットによる情報収集機能を利用できます。



ドラッグ&ドロップで  
 作業項目を簡単配置

項目の並び替えも  
 直感的な操作で簡単



点検リストも自由に  
 カスタマイズ可能

### 多彩な入力フォーマット

- 単一選択
- 複数選択
- 階層リスト
- テキスト入力
- 数値入力
- コード読取
- 写真撮影
- お知らせ

### Function 02 スマートフォン、タブレットでの直感的な操作

シンプルな画面で操作も簡単。タッチで直感的に記録を行えるため、ミスの削減や作業時間短縮にもつながります。また、スマートフォンなどで撮影した写真も記録データに残せます。

### さらなる業務プロセスの改善を

計画、指示、進捗確認、承認のデジタル化で  
 業務を無駄なくスムーズに(アドオン機能 計画管理サービス)

- 簡単に業務計画を作成でき、担当者を入力すれば作業の依頼が自動で配信されます。
- 進捗確認が一目瞭然、承認もその場で行えます。
- どの作業にどれくらい時間がかかったか可視化でき、業務改善に役立てることができます。



- ・ 本日の作業内容がPCから一目わかる。
- ・ 作業結果について、管理者に承認されたか、すぐわかる。
- ・ 作業にかかった時間等の記録・報告が不要
- ・ フロー図作成、実施日・担当者の設定が簡単。
- ・ 進捗状況を把握でき、適宜チェック(承認)ができる。
- ・ 作業者がどれほどの時間を何の作業に費やしているかなど、生産性を計測できる。

### Function 03 クラウド保存で現場の情報をリアルタイムに共有

その場でデータ化し、クラウド保存することで、管理者がリアルタイムで情報共有できます。

### Function 04 安心の運用サポートプラン

専門スタッフが、お客様の環境を理解したうえで、サポートします。小さな規模から始め、小さい成功を積みあげ、目標達成をサポートします。

### Function 05 セキュリティ対策も万全

安心してお使いいただくために、さまざまなセキュリティ対策を行っています。

- 運用センターの体制
- 障害・災害などに対する備え
- 保存データの隔離
- 脆弱性への対策
- 不正アクセス対策
- 不正ログイン対策